

ASSEMBLÉE GÉNÉRALE 2012

RAPPORTS



22 avril 2013

**Yoann Duriaux
Président**

**Jean-François Michalon
Trésorier adjoint**

**Gwenn Romanet
Secrétaire**

EMARGEMENT	3
ORDRE DU JOUR	4
RAPPORT MORAL	5
RAPPORT D'ACTIVITE	7
« MUTUALISATION D'UN POLE DE RESSOURCE NUMERIQUE SUR LE TERRITOIRE DE L'AGGLOMERATION STEPHANOISE – PHASE I »	7
BILAN PAR OBJECTIF	7
BILAN GENERAL	13
MISSIONS DU POLE RESSOURCES	13
CENTRE FEDERATEUR DU RESEAU DEPARTEMENTAL DES ACTEURS DE LA CYBERLOIRE	15
PREAMBULE	15
ANIMATEUR DU RESEAU DEPARTEMENTAL DES ACTEURS DE LA CYBERLOIRE	15
CENTRE FEDERATEUR TECHNIQUE "MUTUALISE"	19
LABORATOIRE D'USAGES TIC INNOVANTS	20
CENTRE DE FORMATION AUX METHODES ET AUX PRATIQUES COLLABORATIVES	20
PRESENTATION DES COMPTES	21
RAPPORT DU COMMISSAIRE AUX COMPTES	21
RAPPORT FINANCIER	22
PRODUITS : 258 772 €	22
CHARGES : 315 653 €	22
DEFICIT : 61 104, 77€	22
TRESORERIE : - 29 167€	22
HISTORIQUE	23
VOTES	24
VOTES DES RAPPORTS	24
AFFECTATION DU RESULTAT	24
PERSPECTIVES 2013	25
BUDGET PREVISIONNEL 2013 ET 2014	26
VOTES	27
RENOUVELLEMENT DU CONSEIL D'ADMINISTRATION	28
COMPOSITION ACTUELLE	28
DEMISSIONS ET CANDIDATURES	28
ÉLECTION	29
LISTE DES ANNEXES	30

EMARGEMENT

Compte rendu

Présents :

- Yoann Duriaux, président
- Jean François Michalon, Trésorier Adjoint
- Gwenn Romanet, Secrétaire
- Agnès Duvernois, membre actif (RaticeLoire)
- Philippe Beaune, membre actif
- Léo Marius, membre actif (Le Garage)
- Alice Pocheau, membre actif (Le Garage)
- Pierre Billet, commissaire aux comptes (Axens Audit)
- Sébastien Desitter, expert-comptable (In Extenso)
- Serge Zarembovitch (Conseil Général de la Loire)
- Eric munier (DDCS)
- Marie-Odile Sasso (Vice-présidente de Saint-Etienne Métropole)
- Dominique Parret (Saint-Etienne Métropole)
- Sophie Moulin (Crédit Coopératif)
- Christophe Dessagne (Loire Active)
- Anne-Marie Fauvet (AGASEF)
- Jean-Pierre Boyer (AGEF)
- Christian Combier (la M@ison)
- Guy Pastre (la M@ison)
- Joël Marty, partenaire
- Michel Campistron, partenaire
- Antoine Durigan Cueille (Directeur / chef de projets Zoomacom)
- Renaud Denis (Chargé de mission Zoomacom)
- Tiffany Achard (secrétaire de direction Zoomacom)
- Delphine Duriaux (Chargée de mission Zoomacom)
- Eddie Javelle, adhérent
- Sophie Anfray, adhérente
- Sylvain Thibaut, adhérent
- Elise Robert, adhérente
- Michel Mely, adhérent
- Geneviève Prost, adhérente

Membres excusés avec pouvoir :

- David Réchatin, membre actif (OpenScop)
- Sandra Jégu, Vice-présidente

Excusés :

- Claude Mangin, trésorier
- Christophe Lopez-Garcia, membre actif
- Violetta Compain, membre actif
- Thanh Nghiem, membre actif
- Olivier Boissier, membre actif
- Martin Arnould, membre actif
- Eric Pequignot, membre actif (Alolise)

ORDRE DU JOUR

Le 22 avril 2013 de 18h à 20h, au Comptoir Numérique (siège de l'association).

1. Lecture du rapport moral par le président
2. Lecture des rapports d'activité par le directeur
3. Présentation du rapport financier par Sébastien Desitter (expert-comptable)
4. Présentation du rapport du Commissaire Aux Comptes par Pierre Billet
Vote des rapports
5. Perspectives 2013
6. BP 2013 et 2014
Vote des perspectives et du budget prévisionnel
7. Renouvellement du CA (vote)
8. Clôture de l'assemblée générale

L'assemblée générale sera suivie
d'un ApéroCamp



Compte rendu

Le 22 avril 2013 à 18h,

Au Comptoir Numérique, 7 place Maréchal Foch 42000 Saint-Etienne,

L'assemblée est régulièrement constituée, Monsieur Yoann DURIAUX, Président de l'association déclare cette Assemblée Générale Ordinaire 2012 ouverte et l'introduit en faisant lecture de l'ordre du jour.

Il est rappelé que, par application des statuts, les résolutions proposées ayant le caractère de décisions ordinaires, elles sont adoptées à la majorité simple des membres présents ou représentés. D'autre part, tous les documents nécessaires à l'information des membres (rapports, dossier financier...) sont tenus à disposition et reste disponible au siège de l'association.

RAPPORT MORAL

Zoomacom... l'irréversible transition

Voici le nom que je donne à mon dernier rapport moral en qualité de Président que vous pourrez lire par les 2 bouts car je ne suis personnellement pas là pour vous parler d'un début mais d'une fin et que cette fin n'est bien sûr qu'un début... en tout cas je l'espère et l'appelle de tous mes vœux.

Avant de vous le lire et en réponse directe à cette immuable interpellation largement partagée à mon égard depuis 10 ans sur Saint-Etienne et dans la Loire : "on ne comprend pas ce qu'il dit et ce qu'il fait", je vais laisser 6 min à Pierre de la Coste et Bernard Werber vous parler de la théorie du "Crapaud Fou" qui sera ma seule et unique réponse sur ce sujet.

Voir cette vidéo : <http://vimeo.com/17288988>

Je vous remercie donc de votre attention et me prépare à retourner ce soir à mes folies, mes handicaps, mes différences que j'appelle pudiquement... ma raison.

Ayant à vos côtés revendiqué depuis le 1er jour « qu'être petit n'a jamais empêché de grandir », je suis convaincu ce soir qu'il est maintenant trop tard pour découvrir les Amériques, que je suis trop jeune pour mourir, et sans doute trop tôt pour qu'on m'écrive une biographie. Alors je dirai simplement qu'il est temps d'assumer d'avoir grandi et qu'après avoir co-écrit les premières pages de Zoomacom, je dois tout simplement et personnellement changer de livre... la bibliothèque de la connaissance est sans limite.

Même si vous êtes venus avant tout ce soir pour écouter des choses "concrètes" comme l'on a coutume de dire dans les réunions sérieuses, mes premières pensées iront ce soir à mes 4 enfants qui sont à mon image, sanguins, adoptifs, colorés et différents. Aux 3 femmes de ma vie qui m'ont et continuent de m'éclairer, me supportent et m'aiment encore malgré toute cette tumultueuse mais intense histoire. Je n'oublie pas mes 2 fidèles amis et associés qui ne m'ont pas toujours compris mais qui n'ont jamais douté. Et 1 jour... ce jour... où j'ai pris conscience que "l'important n'est pas de prévoir l'avenir mais de le rendre possible !", merci à Antoine de Saint Exupéry.

Sans regret ni amertume, sans frustration ni rancune, sans peur et sans reproche... tel un Hobbit fatigué mais heureux, je transmets enfin ce soir avec un énorme soulagement "l'anneau de l'explorateur" à cette nouvelle équipe qui m'a et vous a démontré depuis 2 ans que non seulement la relève était bien là, mais qu'elle était encore plus puissante et resplendissante que mes simples envies d'Utopiste compulsif affirmé.

Si pour moi réveiller le dormeur qui sommeille en chacun de vous était mon seul et unique objectif quand j'ai imaginé Zoomacom, force est de constater que j'ai fabriqué maintenant beaucoup d'insomniaques auxquels je présente toute mes plus sincères excuses pour la forme, mais finalement dans le fond, si l'on regarde les résultats, je pense que cela en valait la peine... pas vous ? En tout cas la suite de l'histoire que vous allez maintenant co-écrire nous le dira.

Avant de passer la parole aux gens sérieux et compétents, je ne retiendrais qu'un mot à notre histoire commune #Amazing ! et si mes anglicismes en irritent encore certains, alors traduisez ce mot par le mot "Amour" et vous comprendrez (peut-être) que l'universalité du partage est plus forte que nos peurs individuelles.

Puisque je vous livre ce soir mon dernier rapport moral de ces 10 dernières et passionnantes années à vos côtés, j'ai décidé de ne pas m'étendre sur un (trop) long discours mais plutôt de vous dire merci du fond du coeur d'avoir participé à votre manière à un rêve éveillé qui me conforte dans cette conviction profonde que nous n'inventons et ne créons rien, nous nous adaptons ensemble dans le cercle de nos vies devenues avec le temps de plus en plus "nomades et numériques", et comme nous l'a enseigné un certain Albert Einstein je vous invite à ne pas oublier que "l'imagination est plus importante que le savoir".

Les livrables que je vous transmets avant de retourner m'asseoir parmi vous :

- une référence en France du travail "nomade à l'ère numérique" : livre blanc (<http://www.openscop.fr/retour-sur-le-tour-de-france-du-teletravail>)
- une référence en France de la Médiation Numérique : Les carnets de la Médiation Numérique (http://assmednum.corse.fr/Les-carnets-de-la-mediation-numerique_a82.html)
- une référence en France des Médias Citoyens : L'appel à la mobilisation "le changement pour les Médias Citoyens c'est maintenant" (<http://www.mediascitoyens.org/Le-Changement-pour-les-Medias.html>)

- une référence en France des communautés inspirantes : Explorateurs du Web, Imagination for People et aujourd'hui OuiShare
- une référence en France de l'OpenSchool et OpenInnovation (TICA) : Movilab et Multitudes

Ceci constituant mon bilan de Président bénévole.

Et enfin, pour mes successeurs je vous livre en guise de transmission ce dialogue extrait du film "Liberté, la nuit"

"Faudrait être fou pour provoquer l'avenir !

Personne ne sait ce qu'il se passe aujourd'hui parce que personne ne veut qu'il se passe quelque chose. En réalité on ne sait jamais ce qui se passe on sait simplement ce qu'on veut qu'il se passe, et c'est comme ça que les choses arrivent.

En 17, Lénine et ses camarades ne disaient pas, nous allons faire la révolution parce que nous voulons la révolution. Ils disaient toutes les conditions de la révolution sont réunies la révolution est inéluctable. Ils ont fait la révolution qui n'aurait jamais eu lieu s'ils ne l'avaient pas faite et qu'ils n'auraient pas faite s'ils n'avaient pas pensé qu'elle était inéluctable uniquement parce qu'ils la voulaient.

Chaque fois que quelque chose a bougé dans ce monde ça a toujours été pour le pire. Voilà pourquoi personne ne bouge, personne n'ose provoquer l'avenir. Faudrait être fou pour provoquer l'avenir ! Faudrait être fou pour risquer de provoquer un nouveau 19, un nouveau 14, un nouveau 37.

Alors il ne se passera jamais plus rien ?

Si parce qu'il y aura toujours des fous, et des cons pour les suivre, et des sages pour ne rien faire."

M'appêtant maintenant à remettre le masque que je n'ai dans le fond jamais quitté, je conclus (ou commence) ce rapport moral par l'annonce de ma démission au poste de Président ainsi que de membre officiel du nouveau Conseil d'Administration de Zoomacom. J'en profite par la même occasion pour signaler que David Réchatin, membre fondateur ne souhaite également pas reconduire sa mission d'administrateur et qu'il me donne son pouvoir pour les votes à venir plus tard dans la soirée.

Bonsoir et merci à toutes et tous d'être venu ce soir.

Yoann Duriaux.

RAPPORT D'ACTIVITE

« Mutualisation d'un Pôle de Ressource Numérique sur le territoire de l'agglomération stéphanoise – Phase I »

Bilan par objectif

Mutualiser les ressources numériques itinérantes :



Tournoi de Jeux vidéo à la médiathèque de la Cotonne

La mise à disposition du matériel, équipement numérique : CMI, APN, Caméra ... et matériel innovant : Liseuses numériques, S2I, imprimante 3D, d'une part, et des ressources humaines d'autre part a été un élément important durant le projet. Cela nous a permis de rencontrer un grand nombre de personnes, de s'intégrer à de nombreux projets et de nous faire connaître et reconnaître par nos nombreux partenaires.

Cela représente plus de 50 sorties de matériel pour 285 jours de prêt, ainsi que 75 journées d'animation d'événement et de mise en vie de projets (hors réunion de préparation, de bilan et de participation à des groupes de travail).

Les bénéficiaires ont été très variés : Collectivités (ville de St Chamond, Firminy, Rive de Gier, Le Chambon Feugerolles, Saint Etienne...); des associations travaillant sur diverses thématiques : Logiciel Libre (Alolise), Développement Durable (Ciridd, Rue du DD), Economie Sociale et Solidaire (Loire Solidaires, Tatou Juste) ; des structures d'éducation populaire : Centre Sociaux (AGEF), Amicales Laïques (AL Beaubrun), EPN Municipaux (ECM)...



Stand travailler autrement Salon Tatou Juste

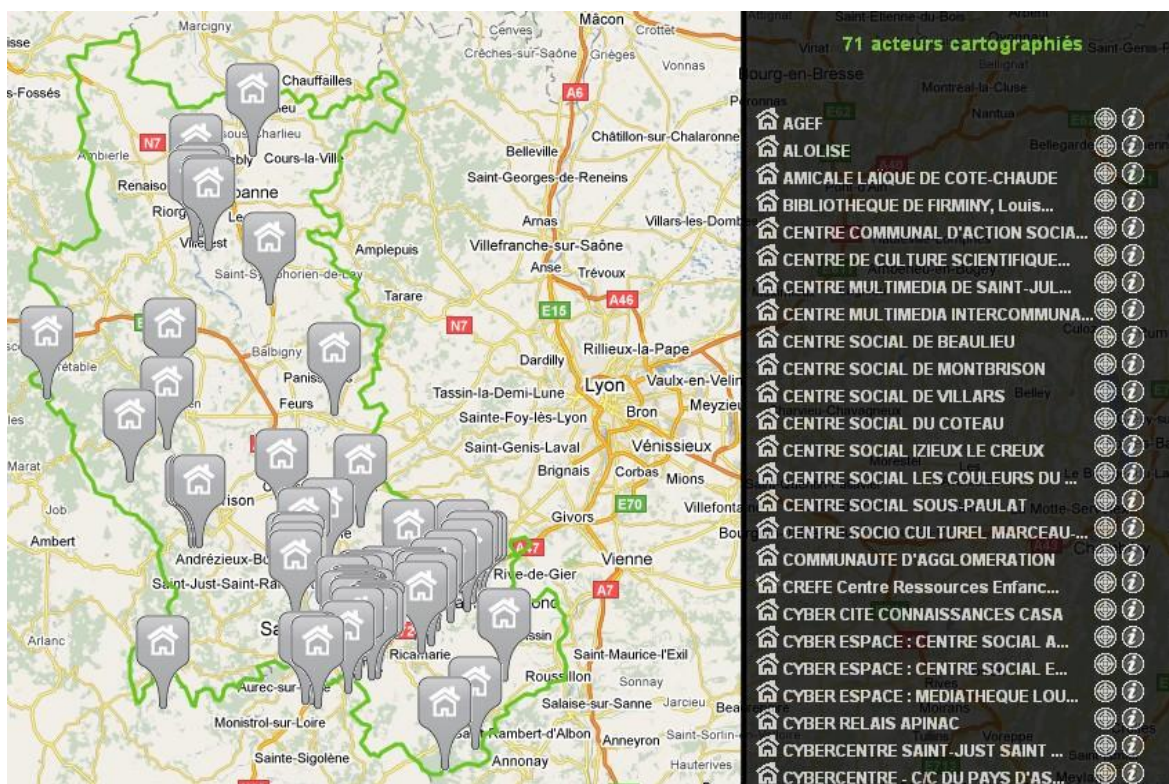
Constats :

Le matériel est beaucoup sorti, mais pas encore assez au regard de nos critères (en effet il était prévu qu'il soit utilisé sur le terrain deux jours et demi par semaine). Il apparaît que la mutualisation de ressources, demande beaucoup plus de temps Homme que prévu. Le temps de préparation, temps de retour, vérifications du matériel et les documents administratifs sont très lourds pour l'équipe. Mais les choses s'améliorent petit à petit, nos partenaires deviennent de plus en plus autonomes dans ces démarches. Depuis Janvier 2013, le matériel sort beaucoup plus qu'auparavant.

L'autre préoccupation vient du coût que cela représente. Comme chacun le sait, faire des investissements lors d'un projet suppose de l'amortir, et de le maintenir en bon état. Deux composantes qui ont fortement pesé sur la santé

financière de l'association. De plus nous luttons aujourd'hui contre la fragilité et l'obsolescence programmée du matériel informatique.

Développer des Espaces de Pratique Numérique :



Maillage du territoire ligérien en termes d'internet accompagné

Durant la période 2011-2012, Zoomacom a, en tant que centre de ressources départementales, accompagné le projet de PRN de la communauté de communes du pays de Charlieu et, en tant que pôle de ressources métropolitain Zoomacom a également accompagné le projet de PRN de la vallée de l'Ondaine, « la Source Numérique », ainsi que celui de la ville de St Chamond qui a été différé.



Pôle Ressources Numériques de l'Ondaine

Nous avons aussi accompagné d'autres projets plus expérimentaux, comme le mixeur, l'EPN de l'AL de Beaubrun, « Les BeauxBruns », ou encore le FC Geek à Solaure.

Par exemple pour l'AL Beaubrun, nous les avons accompagnés sur la mise en place d'animations numériques auprès de leur centre de loisirs avec des activités autour de la vidéo en travaillant en deux phases, la formation de l'équipe éducative puis l'accompagnement lors de la première mise en vie du projet.



Workshop du Mixeur

Nous les avons aussi accompagnés dans la cadre de la prise en main d'outils collaboratifs afin de travailler en mode 2.0 sur leur projet de Tiers Lieux. C'est un accompagnement de longue durée qui mobilise selon les sujets divers membres, et donc compétences, de l'équipe (en temps : environ 31h de travail sur des projets + 3h par semaine lors des AssoCamps)

Constats :

Il est difficile de faire un bilan de ce type d'accompagnement car il englobe divers types de compétences avec divers publics (élus locaux, élus des structures, équipes de direction, personnel...). Ce travail se nourrit de divers temps de représentation et de lobbying, alternés avec des séances d'animation pour susciter l'envie, et des temps de construction de projets afin de les concrétiser. En dehors de la mutation effective de certaines structures (par exemple « la Source Numérique »), nous n'avons que peu de moyens de quantifier nos réussites et nos échecs lors de cette démarche, nous ne pouvons-nous appuyer que sur les bons retours quant à la qualité de notre accompagnement. Celui-ci est très apprécié par les structures, mais là encore se pose la question de la gouvernance, ce sont des accompagnements lourds pour l'équipe en terme de temps. Quid du jour où ce type de demandes se multipliera. Qui décide des priorités à donner ?

Être une tête de réseau des lieux publics d'accès à Internet de proximité :



Forum « Jeunes, Quartiers et TIC »

Pendant ces 22 mois, ZOOMACOM a eu à cœur de continuer à mettre les gens en relation, structures d'éducation populaire ou de prévention spécialisée et les réseaux de l'internet accompagné (RaticeLoire, Coraia, la m@ison...). De plus, nous avons été fortement impliqués dans le groupe d'appui jeune (groupe de travail issu de l'événement Forum Social des Jeunes de 2009), ainsi que dans les deux sous-groupes, TIC et DD.

Nous avons pu lors de ceux-ci favoriser la réflexion des divers membres de ces groupes (Fédération d'éducation populaire, Prévention spécialisée, Services des collectivités) sur les usages du numérique, mais aussi et surtout le travail collaboratif à distance à travers l'utilisation des plateformes collaboratives permettant de monter facilement des projets interstructures et interservices. C'est dans ce cadre que nous avons participé à de nombreux événements comme le forum « Éduquer c'est aussi prévenir la délinquance ».

De plus nous avons proposé tout un cycle de formations et d'actions de sensibilisation, modélisation 3D, PAO, Photo/Vidéo, Dessin Animé, Publication WordPress, Identité numérique et e-réputation, Travail Collaboratif à distance, dont ont pu bénéficier nos partenaires et nos bénéficiaires.



Formation Tourner - Monter



Formation Bapaat (public éloigné)

C'est donc au total, une vingtaine de formations qui ont pu profiter aux animateurs multimédias, mais aussi aux personnels de structures d'éducation populaire, aux responsables associatifs et aux employés de collectivités.

De plus nous avons accompagné les divers acteurs du numérique de l'agglomération stéphanoise à mieux rendre compte de leurs projets, de leurs divers temps d'atelier, de modules de formation... Autant de ressources qui sont venues enrichir le guide numérique et la plateforme de la CyberLoire, ce qui favorise l'autoformation. Par exemple le module de prise en main de l'atelier « Lecture Numérique » réalisé par RaticeLoire.

Constats :

La formation et la sensibilisation des acteurs socio-éducatifs et institutionnels aux enjeux du numérique est essentiel aujourd'hui, or nous nous heurtons souvent à leur manque de disponibilité, il est très dur de les intéresser au sujet et de les amener à prendre du temps pour se former sur celui-ci. Il me semble que notre action formative a d'avantage porté ses fruits lors de l'accompagnement de ceux-ci sur divers projets non numériques où celui-ci n'apparaissait qu'en tant qu'outil, mais qui soulevait de nombreuses questions dans les problématiques en termes de vie privé, de sécurité, de gouvernance ou de modèle économique sous-jacent. Je pense qu'à l'avenir nous favoriseront ce type de médiation vers nos publics.

Diffuser de nouveaux formats d'animation numérique :

EPNCAMP, JOBCAMP, APEROCAMP, PAPYCAMP... autant de déclinaison du format « CAMP » (mode d'animation dit de non-conférence, issu des méthodes d'éducation populaire et transposé au numérique) que nous avons proposé, de manière hebdomadaire dans nos locaux, mais aussi ponctuellement sur de nombreux événements tels que le forum « éduquer c'est aussi prévenir la délinquance », 1 Semaine 1 Emploi, les rencontres ESS de l'AFIJ, le Salon Tatou Juste, les forums job d'été... Nous avons sensibilisé un large public aux enjeux du numérique grâce à ces formats.



Cartopartie à St Chamond




Impression 3D

Nous avons aussi testé, surtout durant l'année 2012 des formats issus de nouveaux usages, GameCamp, Lecture Numérique, Impression 3D, HackerSpace, Arduino. Ces nouveautés ont rencontré un grand succès auprès de nos publics quel que soit leur âge ou leur profession.



GameCamp

Enfin nous avons pu compiler tous ces formats dans un grand événement sur le numérique « Territoire en Transition 2012 », durant lequel nous avons pu mettre en avant tous ces nouveaux usages et questionner les acteurs du territoire sur les changements que cette révolution technologique occasionnait dans leur secteur d'activité.



Impression 3D lors de #TT12

Bilan Général

De mars 2011 à décembre 2012, Zoomacom a porté la phase 1 du projet de pôle ressources sur le territoire de l'agglomération stéphanoise bénéficiant du soutien de l'Europe dans le cadre du PUI de Saint-Étienne Métropole. Ce temps a été mis à profit pour développer la fonction de centre de ressources auprès des communes et des acteurs de l'agglomération.

Le Pôle ressources a plus particulièrement porté ses efforts envers les territoires les plus fragilisés dans le cadre du PUI et de la politique de solidarité de l'agglomération.

C'est dans le cadre de cette mission que Zoomacom est force de propositions permanentes et de solutions. Elle favorise la mise en place de politiques publiques en faveur de l'accès pour tous au numérique et contribue au développement cohérent des lieux d'accès publics existants sur le département.



De même, la dynamique et le modèle économique des tiers lieux (réflexion sur le modèle économique de l'internet accompagné) a fait l'objet de premières expérimentations. Aujourd'hui, le comptoir numérique possède un véritable écosystème, diversifié et dynamique.

Enfin un glissement d'image s'est opéré : Zoomacom d'expert technique est devenu un véritable pôle ressources qui amène de la réflexion autour des questions du numérique et qui accompagne les publics dans la recherche de leurs propres réponses à celles-ci, par diverses méthodes d'animation et divers événements (cf. Rapport d'activité 2011 - www.zoomacom.org)

Malheureusement un manque de trésorerie dû à divers éléments aussi bien conjoncturels que structurels nous ont grandement porté préjudice. En effet, nous n'avons pas pu assurer toutes les dépenses initialement prévues dans le projet. Cela se ressent surtout sur la dernière phase d'investissement et l'organisation des dernières formations de l'année (externalisation, experts et formateurs).

Malgré cela l'équipe de salariés est allée au bout de ses missions (cf. [missions](#)) jusqu'au 31 Décembre 2012.

Dans cette situation, l'association s'est demandée s'il était opportun de continuer sur une phase 2 ce projet. Ce sont les retours de nos divers partenaires et financeurs qui nous ont décidés à continuer. En effet, il semblerait que la fin de cette action marquerait en même temps la fin de nombreux projets que nous avons accompagnés et qui ne sont pas encore prêts à être totalement indépendants. Nous nous sentions, en quelque sorte, responsables de ce territoire que nous avons mis en mouvement. C'est ainsi qu'avec l'appui de Saint-Etienne Métropole et du Conseil Général de la Loire, nous avons travaillé à définir une phase 2 permettant de continuer les projets en cours, tout en restructurant l'association afin de

lui permettre de trouver une pérennité dans son fonctionnement en tant que Pôle Ressources Métropolitain après décembre 2014 et la fin du financement européen de ce projet.



Conférence du forum « Jeunes, quartiers et TIC »

Missions du pôle ressources

- Cellule d'appui technique et méthodologique auprès des acteurs constitutifs de l'agglomération stéphanoise (acteurs publics, associatifs, professionnels) dans le champ de l'application des TIC 2.0 :
 - Mise à disposition d'outils méthodologiques et de travail
Ex : plateforme collaborative
 - Mise à disposition d'équipements techniques

Ex : CMI, S2I

- Mise à disposition de supports d'édition de contenus multimédias, de formations...
Ex : didacticiel d'autoformation en ligne
- Veille et observation des pratiques et des usages numériques du territoire
Ex : Référencement cartographique des acteurs
- Structure d'animation de projets TIC fédérateurs et structurants pour le territoire en lien avec les évènements locaux (Cyberloire)
 - Ex : animer la semaine bleue, la semaine du développement durable...
- Dispositif d'appropriation et d'usage de l'Internet et des outils numériques par les acteurs locaux et la population (internet accompagné, AssoCamp)
- Centre de micro formation des acteurs locaux aux usages des TIC
- Animation de débats et de temps de sensibilisation sur l'éducation au numérique tout au long de la vie
- Centre de télé accompagnement
- Laboratoire d'usages innovants et veille collaborative.
- Un projet qui contribue à la stratégie de développement des TIC sur le territoire de Saint-Étienne Métropole. L'agglomération s'est dotée de la compétence TIC soit en spécifique (équipements multi média dans les écoles, etc) soit en transversale des autres compétences (innovation, solidarité).
- Des ressources et des services numériques au bénéfice des acteurs et des projets.
- Un positionnement adapté au contexte local, aux publics cibles et aux thématiques d'action prioritaires définies dans le cadre de la gouvernance de la Cyberloire.

Centre Fédérateur du Réseau Départemental des Acteurs de la CyberLoire

Préambule

Ce bilan revient sur les actions menées par l'association Zoomacom au cours de l'année 2012. Il suit un découpage par mission, celles-ci issues de la convention qui nous lie avec le Conseil Général de la Loire.

Animateur du Réseau Départemental des Acteurs de la CyberLoire

Réflexions constantes sur l'organisationnel, le fonctionnel et l'opérationnel : Espace Publics Numériques, Pôles Ressources Numériques



Cette année a été l'occasion de travailler encore plus au maillage du territoire ligérien avec l'accompagnement à la mise en place du pôle ressource numérique « La Source Numérique », inauguré le 17 Octobre 2012

<http://rdac.fr/portail/2012/10/24/la-source-numerique-cinquieme-pole-de-ressources-numeriques-locales-pour-la-cyberloire/>

Cet accompagnement représente près de 80h de travail.

Pour informations :

St Chamond : 46h d'accompagnement (Projet PUI FEDER, PEL)

Charlieu : 31h d'accompagnement (Comité de pilotage projet de pôle)

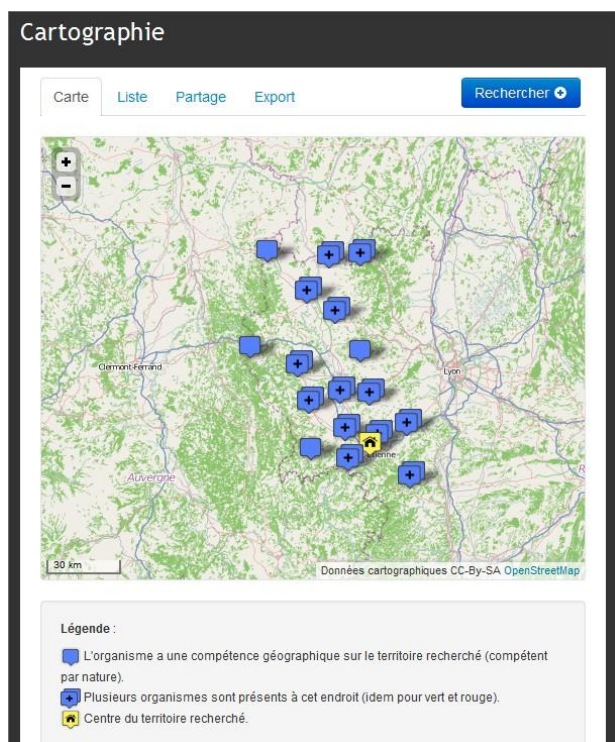
Loire-Forez : 76h d'accompagnement (Expérimentation de nouveaux projets : Café Cyber, Minecraft , Formation)

GRA : 171h d'accompagnement (comme les autres plus AMO sur le Fil Numérique)

Rive de Gier : 41h d'accompagnement

Le reste du travail sur cette mission est très dilué au travers de nos autres missions, que ce soit en tant que tête de réseau, de représentation sur les événements ou d'expérimentation dans le cadre du « Comptoir Numérique ».

Recensement et mise à jour de la cartographie des acteurs de la Cyberloire



Le travail sur la cartographie, a été surtout de faire remonter un certain nombre d'informations à la Délégation aux Usages d'Internet, qui ont pu s'appuyer sur notre expérience de cartographie CyberLoire afin de mettre au point les spécifications de la cartographie nationale. Ce projet a abouti et est maintenant disponible sur le site de NetPublic.

<http://www.netpublic.fr/net-public/espaces-publics-numeriques/repertoire-national/>

Un « embed » (capsule de contenu embarqué dynamiquement) de la carte de la Loire a été fait et est disponible sur le portail du RDAC.

<http://rdac.fr/portail/outils-et-services/cartographie/>

Organiser un évènement annuel fédérant les acteurs autour des usages numériques



En tant qu'animateur du réseau Cyberloire, Zoomacom a, en 2010, mis en place la première édition de l'évènement "Territoires en Transition à l'ère du numérique" avec pour enjeu d'apporter des réponses aux interrogations que suscitent la multiplication des services et des usages numériques.

En 2012, l'association a organisé une nouvelle édition nommée "Territoires en Transition, la Cyberloire en Rhône-Alpes : La Consommation Collaborative" évènement annuel fédérant les acteurs autour des usages numériques. Durant quinze jours, les participants se sont focalisés sur les évolutions des pratiques numériques, ceci en proposant de faire découvrir aux acteurs le concept de consommation collaborative accélérée par des pratiques et des usages numériques, mais également en donnant de la visibilité aux acteurs et structures qui pratiquent le partage, la coopération grâce au numérique.

Lors de cette quinzaine, ce ne sont pas moins d'une cinquantaine de participants qui ont pu participer aux échanges, ateliers et autres "camp" mais aussi proposer leurs propres formats d'animation.

Guide Numérique : Territoires en Transitions 2012 #TT12 :

http://cyberloire.myurm.biz/xwiki/bin/view/NBFaq/Ressources_psKW7vAPfwER

Guide Numérique : Territoires en Transitions 2010 #TT10 :

http://cyberloire.myurm.biz/xwiki/bin/view/NBFaq/Ressources_iixIXjNlpAX2

TT12 en Quelques Chiffres :

- Ressources Humaines mobilisées :
 - Avant : 345h - gestion, préparation, organisation
 - Pendant : 220h - gestion, animation, participation,
 - Après : 30h – bilan
- 160 participations (103 participants unique) sur la Quinzaine
- Dont de nombreuses institutions et associations : Conseil Général de la Loire, Conseil Régional Rhône-Alpes, Direction Départemental de la Cohésion Sociale de la Loire (Préfecture), WWF, Imagination for People, Numelink, OuiShare, Consommer Autrement, Coraia, Oasis/Oasure, Collporterre, Troquet numérique, Fil numérique, la source numérique, Greta du Velay, Heliose, Arsenic, solicoop,
- Rue du développement durable, Lotim Télécom

Nous avons aussi été co-organisateurs avec Numélink, OpenScoop, Ze Village et LBMG WorkLab (NéoNomade) de l'étape stéphanoise du tour de France du Télétravail, qui avait pour thématique « Télétravail et Collectivités ».

Être support aux évènements Cyberloire tels que « la semaine bleue et les rendez-vous de l'offre d'emploi » (centre multimédia itinérant, animateur(s), logistique, mobilisation des acteurs)

Comme chaque année nous avons participé et aidé à organiser un certain nombre d'évènements :

Semaine Bleue - Du 15 au 19 octobre

GN : Reporter d'un jour (Défi EPN

Semaine Bleue 2012)

http://cyberloire.myurm.biz/xwiki/bin/view/NBFaq/Ressources_L9gN6StWjTLF

GN : Le Défi EPN

http://cyberloire.myurm.biz/xwiki/bin/view/NBFaq/Ressources_L9gN6StWjTLF

RDVOE - 24 mai Roanne, 28 juin

Montbrison, 14 décembre St-Etienne



Création et diffusion de contenus numériques : articles, photos, vidéo... (Information et communication)

Cette année nous avons fait une refonte complète du portail multiblog du RDAC. Depuis celle-ci, ce sont 101 articles qui ont été publiés, chacun étant appuyé de diverses photos.

Pour ce qui est des vidéos, les différents partenariats que nous avons tissés avec des médias citoyens et/ou participatifs (comme O2zoneTV : <http://www.o2zone.tv/>) nous ont permis d'être particulièrement productifs cette année (cf : le lien vers le Guide numérique dans la partie TT12). L'intégralité quasi-intégralité des vidéos est disponible sur le Guide Numérique Territorial :

<http://cyberloire.myurm.biz/xwiki/bin/view/NBFaq/Search>

Conciergerie et jardinage numérique (télé-accompagnement)

L'équipe de Zoomacom a assuré cette année encore le jardinage et la conciergerie numérique de toutes les plateformes de la CyberLoire que celles-ci soient des blogs : RDAC, RaticeLoire, Zoomacom, Comptoir Numérique ou des plateformes collaboratives : Cyberloire, Comptoir Numérique, Fil Numérique, PEL, FSJ, RaticeLoire, WikiSchool...

Cela représente plus de 700h de travail dans l'année.

Nous avons porté cette année une attention toute particulière à l'accompagnement des projets déposés dans le cadre de l'appel à projet lancé conjointement par le Conseil Général de la Loire et la DDCS.

Promotion des contributions (e-réputation)

Cette promotion est avant tout passée par la mise en avant de l'exemple Cyberloire dans nos réseaux régionaux et nationaux, ainsi que lors de nos représentations lors de divers événements :

La rencontre de l'internet francophone - Autrans 2012

http://cyberloire.myurm.biz/xwiki/bin/view/NBFaq/Ressources_BWtFQILDlwHS

Les Rencontres de la Coraia - Annonay

<http://rdac.fr/portail/2012/06/21/9-rencontre-regionale-de-linternet-accompagne-en-rhone-alpes/>

Salon Tatou Juste - Saint-Etienne

<http://www.tatoujuste.org/>

Les Interconnectés - Lyon

<http://www.interconnectes.com/fr/>



Réseaux sociaux numériques (identité numérique)

Je ne peux que vous inviter à nous suivre sur Twitter et Facebook :

<https://twitter.com/cyberloire>

<https://www.facebook.com/cyberloire.rdac>

<https://twitter.com/zoomacom>

Partager et diffuser sous format Créative Commons les retours d'expériences (portail Guide Numérique)

Les contributions au guide numérique ont été nombreuses, mais sont surtout animées par Zoomacom, nous avons dû aller au-devant de nos partenaires afin de récupérer de la matière pour enrichir cet espace. Nous espérons que ceux-ci commenceront à prendre l'habitude de l'alimenter par eux-mêmes à l'avenir afin que celui-ci deviennent véritablement l'espace ressource numérique (dématérialisé) de la CyberLoire.

<http://cyberloire.myurm.biz/xwiki/bin/view/NBFaq/Search>

Centre fédérateur technique "Mutualisé"

Un centre multimédia itinérant tout équipé (écran TV mobile, tablettes tactiles, ordinateurs, accès internet, imprimante, appareil photo)

Soit S2I - Tablettes & écrans TV + CMI - Ordinateurs & accessoires (jusqu'au 01/12/12)

Nombre de jours total : 217 jours (dont prêt longue durée : 171 jours)

Structures bénéficiaires : DDCS, BIJ St-Chamond, AGEF Montreynaud, Cluster culture & coopération, Espace Loisirs Montchauvet, Jeunesse Foot Sud, Ratice Loire, la source numérique, Conseil Général, MJC de St-

Chamond, Club de la Presse, le Fil Numérique, Espace ressource St-Just, CS de Montbrison, MJC St-Chamond, CLIP, Cyberbase Rive de Gier,

Quelques Activités qui ont pu être organisées grâce à ce matériel : Voyage Bruxelles CMJ St Chamond, Tournoi parents-enfants, WorkShop Mixer, Tournoi Trackmania, Atelier Média Citoyens, Tournoi session entrainement, Conférence parentalité, Atelier avec la mission sociale, clip vidéo & formation vidéo, Semaine du logiciel libre, congrès des clubs de la presse, Fête de l'internet, Projet café cyber, Atelier découverte de la tablette tactile, Forum des usages collaboratifs de Brest, Préparation atelier ExplorCamp, Café numérique, Projet autour de l'exposition Accro'com,

Pour les autres missions, vous retrouverez toutes les infos dans les parties précédentes :

- o Une cartographie dynamique des acteurs
- o Un espace de travail collaboratif
- o Un wiki permettant de rendre compte des actions

Laboratoire d'usages TIC innovants

La technique :

Nous avons cette année travaillé sur le test et la mise en place de services innovants comme le nouveau réseau social Google+, Etherpad Lite, Owncloud et bien d'autres. Nous avons aussi fourni à l'association Raticeloire le matériel nécessaire au projet « Lecture Numérique » :

<http://raticeloire.org/2012/10/la-lecture-numerique-raticeloire-de-plus-en-plus-sollicite/>

Les résultats de cette expérimentation seront prochainement disponibles sur le guide.

Les modes de vie durables :

Cette année nous avons choisi de mettre en avant la Consommation Collaborative, phénomène fortement accéléré par le numérique, nous l'avons décliné dans de nombreux formats, et lors de notre événement phare TT12.

Centre de formation aux méthodes et aux pratiques collaboratives



- 28 septembre - Formation MindMap - 5 participants
- 18 juillet - Formation MyUrm plate-forme collaborative - 3 participants
- 15 mars - Formation Wordpress - 5 participants
- 9 février - Formation OpenOffice - 6 participants
- 19 janvier - Formation PAO (scribus, inkscape) - 11 participants à Charlieu
- http://cyberloire.myurm.biz/xwiki/bin/view/NBFaq/FaqSubject_iz6tzt6eh6hDdt8U
- http://cyberloire.myurm.biz/xwiki/bin/view/NBFaq/Ressources_746lQJaf6Ltq
- 17 janvier - Atelier Arduino - 10 participants
- http://cyberloire.myurm.biz/xwiki/bin/view/NBFaq/Ressources_MwNaGSUPXogF
- 5 janvier - Formation Windows 7 - 4 participants
- Toute l'année : Formation / Atelier découverte sur l'impression 3D (organisé avec l'association Alolise)

PRESENTATION DES COMPTES

Par Sébastien Desitter

In Extenso

Une vision claire de l'expertise comptable

In Extenso Loire-Forez
1, allée de l'électronique
04 77 49 40 00


Dossier financier complet en  **annexe 1**

RAPPORT DU COMMISSAIRE AUX COMPTES

Par Pierre Billet



Axens Audit
17 rue de la Presse
04 77 25 79 07

Rapport du Commissaire aux Comptes en  **annexe 2**

RAPPORT FINANCIER

Produits : 258 772 €

Production : 20 435 €

- Forte baisse (2011 : 32 698.82€)

Subvention : 236 256 €

- Légère baisse, mais en ces temps, rassurant de voir que les collectivités nous suivent toujours. (2011 : 259 510)
- Nouvelles subventions avec le projet Movilab & une autre exceptionnelle avec l'évènement Territoires en Transition 2012 (Conseil Général de la Loire).

Le budget prévisionnel voté lors de l'AG 2011 prévoyait 349 800 € soit un écart de -113 544 € qui est en partie lié à des problèmes de trésorerie d'où des dépenses non faites qui se concluent par des subventions non perçues.

Cotisations : 1 896 €

Les cotisations sur 2012 ont presque été multiplié par 1,5 par rapport à 2011 (pour rappel : 1 254€).

Au final, l'année 2012 a été beaucoup plus sujette aux subventions, un gros déficit au niveau de la partie production ne fait que valider ce que nous avons pu mettre en avant.

Charges : 315 653 €

Achat de prestations : 131 496 €

- dont 49 982,21 € pour les actions de PRNL (Pôle de Ressource Numériques Local de Saint-Etienne Métropole / FEDER)
 - dont 20 204,50 € pour les actions de CRD (Centre de Ressources Numérique Départemental)
 - dont 3 550,52 € pour les actions de Développement Durable
 - dont 1 528,49 € pour les actions de 'Production'
 - dont 1 018,68 € en divers
- De grosses baisses par rapport à 2011 sur les projets non subventionnés ou sur ceux relevant d'une subvention fixe (CRD).

Ressources humaines : 158 440 €

Le budget prévisionnel prévoyait 157 777 € de salaires et charges sociales.

- Des retards sur l'année 2012 ont été rattrapés avec la mise à disposition d'un médiateur numérique et des prestations en ressources humaines.

Déficit : 61 104, 77€

Après ajustement financier et comptable, le déficit s'élève à 61 104,77 €.

Suite à de nombreuses difficultés au cours de cette année (financières comme au niveau des RH), les projets hors conventionnement n'ont pas pu être assurés, ainsi le poste de Production est principalement la cause de ce déficit important.

Il va falloir mettre en place une stratégie sur les années 2013-2014 afin de combler le déficit des deux dernières années.

Trésorerie : - 29 167€

L'année 2012 se clôt avec des fonds associatifs négatifs d'un montant de 29 167€.

Historique

Exercice	Durée	Bilan	Résultat d'exploitation	Excédents ou déficits	Cumul
2005	12 mois	24 790 €	5 315 €	-37 €	-37 €
2006-2007	20 mois	78 374 €	-32 426 €	- 29 573 €	- 29 610 €
2007-2008	16 mois	56 155 €	18 016 €	27 910 €	- 1 700 €
2009	12 mois	39 562 €	- 19 824 €	- 18 855 €	- 20 555 €
2010	12 mois	67 839 €	20 368 €	21 602 €	1 047 €
2011	12 mois	146 749 €	- 14 832 €	- 15 649 €	- 14 602 €
2012	12 mois	91 649 €	- 24 324 €	- 67 105 €	- 81 707 €

VOTES

Votes des rapports

Rapport moral
Rapport d'activité
Présentation des comptes
Rapport du Commissaire aux Comptes
Rapport financier

Affectation du résultat

Apurement des pertes antérieures et report à nouveau.

Compte rendu

PREMIERE RESOLUTION

Monsieur Yoann Duriaux, Président, fait lecture de son rapport moral.

Monsieur Antoine Durigan-Cueille, Directeur, présente les rapports d'activité CRD et PRNL en exposant les points importants de l'année 2011 et 2012.

Monsieur Sébastien Desitter, Expert-comptable présente les comptes 2012 de l'association avec le compte de résultat et le bilan.

Monsieur Pierre Billet, Commissaire aux comptes fait lecture de son rapport sur les comptes annuels et du rapport spécial sur les conventions réglementées. Aucune anomalie n'est relevée.

L'assemblée générale approuve à l'unanimité l'ensemble des documents présentés :

- rapport moral
- rapport d'activité
- rapport financier
- rapport du Commissaire aux comptes

L'assemblée générale vote à l'unanimité l'affectation du résultat en apurement des pertes antérieures et en report à nouveau.

PERSPECTIVES 2013

Malgré une restructuration globale de l'association en fin d'année 2012, les perspectives 2013 restent dans la continuité des deux années précédentes.

En effet, l'équipe aura à cœur de garantir un travail et un suivi de qualité de ses conventions et des projets récurrents tels qu'être centre fédérateur du RDAC, Pôle ressources métropolitain ou encore d'accompagner Roannais Agglomération.

A cela s'ajoutera un travail sur le modèle économique de l'association avec une interrogation que nous nous posons depuis peu : "Est-ce que nos activités doivent être totalement gratuites pour nos bénéficiaires si nous ne sommes pas financés à 100% ?"

Ainsi, l'objectif de cette année sera que chaque action menée vers les bénéficiaires soit cofinancée à hauteur de 20% afin de combler la part non subventionnée.

Enfin, un effort particulier sera fait quant à la diversification de nos activités et donc de nos sources de revenus. La formation, les interventions en milieu scolaire, l'élaboration de projet et l'animation seront plus que jamais la source d'autofinancement de notre association.

Constats fin avril :

Le travail est bien engagé, nous avons aujourd'hui des perspectives qui dépassent largement l'année 2011 et 2012.

Le co-financement semble bien accepté par nos partenaires et nos bénéficiaires, la formation démarre bien et nous avons déjà plusieurs contrats en cours (exemple : École des parents)

Enfin fort de notre expérience acquise "Au Comptoir Numérique", les accompagnements de projet de Tiers Lieux, dans leurs aspects numériques, se développent comme le montre notre travail avec "Le Fil Numérique" et la communauté de communes du Pilat-Rhodanien.

Enfin le travail autour du Café Cyber et les interventions "Bons usages d'Internet" dans les collèges se passent bien et sont également un complément de financement pour l'association.

BUDGET PREVISIONNEL 2013 ET 2014

Afin de redresser la barre, 2013 sera une année synonyme de baisse de frais de fonctionnement (loyers, sous-traitance, salaires...) et dans le même temps d'hausse des produits.

Pour ce faire, il faut que Zoomacom arrête le « gratuit ». Ses actions déjà financées à 80% doivent être cofinancées par les structures ou les publics bénéficiaires. Cela reste néanmoins, moins cher qu'une prestation « normale » du fait de la part subventionnée, mais il y a également une « responsabilisation » des demandeurs de prestation et des partenaires.

Etude Prévisionnelle 2013 et 2014 complète en  annexe 3

VOTES

Perspectives 2013

Budget prévisionnel 2013 et 2014

Compte rendu

DEUXIEME RESOLUTION

Après présentation des perspectives pour l'année 2013 par M. Durigan-Cueille, l'assemblée générale approuve ledit document tel qu'il lui a été présenté.

L'assemblée générale vote à l'unanimité les perspectives 2013 et le budget prévisionnel correspondant.

RENOUVELLEMENT DU CONSEIL D'ADMINISTRATION

Composition actuelle

Membres du CA en 2012

Bureau

- **Yoann Duriaux** : Président
- **Sandra Jégu** : Vice-Présidente
- **Claude Mangin** : Trésorier
- **Jean-François Michalon** : Vice-Trésorier
- **Gwenn Romanet** : Secrétaire
- **Association Ratice Loire** : Vice-Secrétaire (représentée par Stéphane Vierre)

Conseil d'administration

- **Association Le Garage** : membre actif (représentée par Michel Guérin)
- **Christophe Lopez-Garcia** : membre actif
- **Association Alolise** : Trésorier (représentée par Eric Pequignot)
- **Martin Arnould** : membre actif
- **Thanh Nghiem** : membre actif
- **Philippe Beaune** : membre actif
- **Olivier Boissier** : membre actif
- **David Réchatin** : membre actif
- **Violetta Compain** : membre actif

Démissions et candidatures

Tous les membres du Conseil d'Administration se déclarent sortant et les suivants proposent leur candidature :

- Michel Campistron
- Ratice Loire
- Gwenn Romanet
- Joël Marty
- Alolise
- Christophe Lopez-Garcia
- Martin Arnould
- Anne-Marie Fauvet
- Guy Pastre
- Jean-François Michalon
- Eddie Javelle
- Philippe Beaune
- Le Garage
- Sylvain Thibaut

Sont candidats pour rejoindre le Conseil d'Administration.

ÉLECTION

Compte rendu

SIXIÈME RÉSOLUTION

Après rappel par le président de l'association que le Conseil d'Administration pour l'année 2012 est entièrement démissionnaire et que tous les sièges sont à pourvoir pour l'année 2013, il est procédé à l'élection des administrateurs.

Se sont présentés à l'assemblée générale et sont déclarés régulièrement élus :

- Michel Campistron
- Ratice Loire
- Gwenn Romanet
- Joël Marty
- Anne-Marie Fauvet (AGASEF)
- Guy Pastre
- Jean-François Michalon
- Eddie Javelle
- Philippe Beaune
- Le Garage
- Sylvain Thibaut

Se sont présentés par délégation de pouvoir et sont déclarés régulièrement élus :

- Martin Arnould
- Christophe Lopez-Garcia
- Alolise

Ce nouveau Conseil d'Administration est invité à se réunir dans le mois de mai pour élire le bureau.

LISTE DES ANNEXES

Annexe 1 :

Dossier financier

Annexe 2 :

Rapport Commissaire aux Comptes

Annexe 3 :

Étude Prévisionnelle 2013 et 2014

Annexe 1 :
Dossier financier

ZOOMACOM

Etats Financiers

Au : 31 Décembre 2012

7 PLACE MARECHAL FOCH

42000 ST ETIENNE

Siret : 48194084900039

SOMMAIRE

Attestation	1
COMPTES ANNUELS	2
Bilan actif	3
Bilan passif	4
Compte de résultat	5
Règles et méthodes comptables	7
Engagements financiers	9
Crédit-bail	10
Tableau de suivi des fonds associatifs	11
Tableau de mouvements des subventions d'investissement	12
Immobilisations	13
Amortissements	14
Etat des échéances, créances et dettes Association	15
Liste des filiales et participations	16
Produits à recevoir	17
Charges à payer	17
Produits et charges constatés d'avance	18
Transferts de charges	19
Produits et charges exceptionnels	19
DETAIL DES COMPTES	20
Détail du bilan actif	21
Détail du bilan passif	23
Variation des produits	25
Variation des charges	27
Détail du compte de résultat	29

ATTESTATION

En notre qualité d'expert-comptable, nous avons effectué une mission de présentation des comptes annuels de ZOOMACOM relatifs à la période du 01/01/2012 au 31/12/2012 qui se caractérisent par les données suivantes :

Total du bilan	:	72 586 Euros
Produits d'exploitation	:	258 772 Euros
Résultat net comptable	:	- 61 105 Euros

Nos diligences ont été réalisées conformément à la norme professionnelle du Conseil Supérieur de l'Ordre des Experts-comptables applicable à la mission de présentation de comptes qui ne constitue ni un audit ni un examen limité.

Nous formulons une (des) observation(s) sur le(s) point(s) suivant(s) susceptible(s) d'affecter la cohérence et la vraisemblance des comptes :

Le principe de continuité d'exploitation est retenu, malgré des fonds propres négatifs. La direction a établi des comptes prévisionnels à deux ans, qui permettent de dégager des excédents et de rembourser les financeurs.

Sur la base de nos travaux, et sous réserve de l'incidence de(s) l'observation(s) décrite(s) ci-dessus, nous n'avons pas relevé d'éléments remettant en cause la cohérence et la vraisemblance des comptes annuels pris dans leur ensemble tels qu'ils sont joints à la présente attestation.

Fait à Saint-Etienne,

Le 15 mars 2013

Sébastien DESITTER
EXPERT-COMPTABLE, Associé



COMPTES ANNUELS

BILAN ACTIF

	31/12/2012			31/12/2011
	Brut	Amort. dépréciat.	Net	Net
ACTIF IMMOBILISE				
Immobilisations incorporelles				
Frais d'établissement				
Frais de recherche et développement				
Concessions, brvts, licences, logiciels, drts & val. similaires	793	720	74	443
Fonds commercial (1)				
Autres immobilisations incorporelles				
Immobilisations incorporelles en cours				
Avances et acomptes				
Immobilisations corporelles				
Terrains				
Constructions				
Installations techniques, matériel et outillage industriels				
Autres immobilisations corporelles	62 922	50 558	12 365	18 789
Immobilisations grevées de droits				
Immobilisations corporelles en cours				
Avances et acomptes				
Immobilisations financières (2)				
Participations	5 000		5 000	5 000
Créances rattachées à des participations				
Titres immobilisés de l'activité de portefeuille				
Autres titres immobilisés				
Prêts				
Autres immobilisations financières	390		390	3 480
TOTAL (I)	69 106	51 278	17 828	27 712
Comptes de liaison				
ACTIF CIRCULANT				
Stocks et en-cours				
Matières premières et approvisionnements				
En-cours de production de biens				
En-cours de production de services				
Produits intermédiaires et finis				
Marchandises				
Avances et acomptes versés sur commandes				
Créances d'exploitation (3)				
Créances usagers et comptes rattachés	4 309		4 309	4 890
Autres créances	33 416		33 416	106 702
Valeurs mobilières de placement	570		570	570
Instruments de trésorerie				
Disponibilités	16 463		16 463	6 756
Charges constatées d'avance (3)				
TOTAL (II)	54 758		54 758	118 918
Charges à répartir sur plusieurs exercices (III)				120
Primes de remboursement des emprunts (IV)				
Ecart de conversion actif (V)				
TOTAL GENERAL (I à V)	123 863	51 278	72 586	146 749
(1) dont droit au bail				
(2) dont à moins d'un an				
(3) dont à plus d'un an				
ENGAGEMENTS RECUS				
Legs nets à réaliser :				
- acceptés par les organes statutairement compétents				
- autorisé par l'organisme de tutelle				
Dons en nature restant à vendre				

BILAN PASSIF

		31/12/2012	31/12/2011
		Net	Net
FONDS ASSOCIATIFS			
Fonds propres			
Fonds associatifs sans droit de reprise		6 130	6 130
<i>Dont legs et don. avec contrepartie d'actifs immo., subv. d'invest. affectés à des biens renouvelables</i>		6 130	6 130
Ecarts de réévaluation			
Réserves statutaires ou contractuelles			
Réserves réglementées			
Autres réserves			
Report à nouveau		- 14 603	1 046
RESULTAT DE L'EXERCICE (excédent ou déficit)		- 61 105	- 15 649
Autres fonds associatifs			
Fonds associatifs avec droit de reprise		32 000	32 000
Résultats sous contrôle des tiers financeurs			
Ecarts de réévaluation			
Subventions d'investissement sur biens non renouvelables		8 411	9 006
Provisions réglementées			
Droits des propriétaires (Commodat)			
TOTAL	(I)	- 29 167	32 533
Comptes de liaison	(II)		
PROVISIONS			
Provisions pour risques			
Provisions pour charges			
TOTAL	(III)		
FONDS DEDIES			
Sur subventions de fonctionnement			
Sur autres ressources			
TOTAL	(IV)		
DETTES (1)			
Emprunts obligataires			
Emprunts et dettes auprès des établissements de crédit (2)			6 702
Emprunts et dettes financières divers (3)		15 000	45 000
Avances et acomptes reçus sur commandes			
Dettes fournisseurs et comptes rattachés		29 282	28 423
Dettes fiscales et sociales		57 470	30 441
Dettes sur immobilisations et comptes rattachés			
Autres dettes			1 650
Produits constatés d'avance (1)			2 000
TOTAL	(V)	101 752	114 216
Ecarts de conversion passif	(VI)		
TOTAL GENERAL	(I à VI)	72 586	146 749
(1) Dont à moins d'un an (A l'exception des avances et acomptes reçus sur commandes en cours)			
(1) Dont à plus d'un an (A l'exception des avances et acomptes reçus sur commandes en cours)		101 752	114 216
(2) dont concours bancaires courants et soldes créditeurs de banque			2 828
(3) dont emprunts participatifs			
ENGAGEMENTS DONNES			

COMPTES DE RESULTAT

		31/12/2012	31/12/2011
		Total	Total
PRODUITS D'EXPLOITATION			
Ventes de marchandises			
Production vendue			
Prestations de services		20 435	32 699
MONTANT NET DES PRODUITS D'EXPLOITATION		20 435	32 699
Production stockée			
Production immobilisée			
Subventions d'exploitation		236 256	259 510
Reprises sur amortissements, dépréciations, provisions et transferts de charges		183	1 681
Collectes			
Cotisations		1 896	1 254
Autres produits		3	1
TOTAL DES PRODUITS D'EXPLOITATION (I)	(I)	258 772	295 144
CHARGES D'EXPLOITATION			
Achats de marchandises			
Variation de stocks (marchandises)			
Achats de matières premières et autres approvisionnements			
Variation de stocks (matières premières et autres approvisionnements)			
Autres achats et charges externes (2)		131 496	147 281
Impôts, taxes et versements assimilés		9 285	4 451
Salaires et traitements		116 494	110 582
Charges sociales		41 946	33 428
Autres charges de personnel			
Dotations aux amortissements sur immobilisations		15 184	13 459
Dotations aux dépréciations sur immobilisations			
Dotations aux dépréciations sur actif circulant			
Dotations aux provisions pour risques et charges			
Autres charges		1 248	776
TOTAL DES CHARGES D'EXPLOITATION (3)	(II)	315 653	309 977
1 - RESULTAT D'EXPLOITATION	(I-II)	- 56 881	- 14 832
Quotes-parts de résultat sur opérations faites en commun			
Excédent attribué ou déficit transféré	(III)		
Déficit supporté ou excédent transféré	(IV)		
PRODUITS FINANCIERS			
De participations (4)			
Autres valeurs mobilières et créances de l'actif immobilisé (4)			
Autres intérêts et produits assimilés (4)		11	
Reprises sur dépréciations, provisions et transferts de charges			
Différences positives de change			
Produits nets sur cessions de valeurs mobilières de placement			
TOTAL DES PRODUITS FINANCIERS	(V)	11	
CHARGES FINANCIERES			
Dotations aux amortissements, dépréciations et provisions			
Intérêts et charges assimilées (5)		1 766	242
Différences négatives de change			
Charges nettes sur cessions de valeurs mobilières de placement			
TOTAL DES CHARGES FINANCIERES	(VI)	1 766	242
2 - RESULTAT FINANCIER	(V-VI)	- 1 755	- 242
3 - RESULTAT COURANT AVANT IMPOT	(I-II+III-IV+V-VI)	- 58 636	- 15 075

COMPTES DE RESULTAT

		31/12/2012	31/12/2011
		Total	Total
PRODUITS EXCEPTIONNELS			
Sur opérations de gestion		1 438	175
Sur opérations en capital		9 846	2 965
Reprises sur dépréciations, provisions et transferts de charges			
TOTAL DES PRODUITS EXCEPTIONNELS	(VII)	11 284	3 140
CHARGES EXCEPTIONNELLES			
Sur opérations de gestion		10 498	3 714
Sur opérations en capital		3 090	
Dotations aux amortissements, aux dépréciations et provisions		165	
TOTAL DES CHARGES EXCEPTIONNELLES	(VIII)	13 753	3 714
4 - RESULTAT EXCEPTIONNEL	(VII-VIII)	- 2 469	- 574
Impôts sur les bénéfices	(IX)		
TOTAL DES PRODUITS	(I+III+V+VII)	270 067	298 284
TOTAL DES CHARGES	(II+IV+VI+VIII+IX)	331 172	313 933
5 - SOLDE INTERMEDIAIRE		- 61 105	- 15 649
+ Report de ressources non utilisées des exercices antérieurs			
- Engagements à réaliser sur ressources affectées			
6 - EXCEDENT OU DEFICIT		- 61 105	- 15 649
(1) dont produits afférents à des exercices antérieurs			
(2) dont redevances sur crédit-bail mobilier		4 912	5 249
dont redevances sur crédit-bail immobilier			
(3) dont charges afférentes à des exercices antérieurs			
(4) dont produits concernant des entreprises liées			
(5) dont intérêts concernant des entreprises liées			
EVALUATION DES CONTRIBUTIONS VOLONTAIRES EN NATURE			
Produits			
Bénévolat			
Prestations en nature			
Dons en nature			
TOTAL			
Charges			
Secours en nature			
Mise à disposition gratuite de biens			
Prestations			
Personnel bénévole			
TOTAL			

REGLES ET METHODES COMPTABLES

Conventions comptables.

Il a été fait application des dispositions particulières résultant du règlement n°99-01 du Comité de la Réglementation Comptable du 16 février 1999 relatif aux modalités d'établissement des comptes annuels des associations et fondations.

Les conventions générales comptables ont été appliquées, dans le respect du principe de prudence, conformément aux hypothèses de base :

- continuité de l'exploitation,
- permanence des méthodes comptables d'un exercice à l'autre,
- indépendance des exercices,

et conformément aux règles générales d'établissement et de présentation des comptes annuels.

La méthode de base retenue pour l'évaluation des éléments inscrits en comptabilité est la méthode des coûts historiques.

Malgré le résultat déficitaire et les difficultés de trésorerie, le principe de continuité d'exploitation a été maintenu au 31 décembre 2012. Si ce principe n'avait pas été appliqué, il aurait fallu passer une charge complémentaire (provision pour dépréciation) sur les immobilisations incorporelles et corporelles. La valeur nette comptable de ces deux postes s'élève à 11 463 €. Il aurait fallu retenir une valeur de vente probable de ces immobilisations. Le montant n'a pas été estimé.

Immobilisations corporelles

Les immobilisations sont évaluées à leur coût d'acquisition (Prix d'achat et frais accessoires).

Les amortissements pour dépréciation sont calculés suivant le mode linéaire ou dégressif en fonction de la durée d'utilisation prévue.

- Mobilier	3 à 10 ans
- Matériel de bureau et informatique	2 à 3 ans
- Logiciels	1 an

Participations

Les titres figurant à l'actif, pour 5 000 € correspondent à l'acquisition des parts. Malgré la baisse des capitaux propres, aucune provision n'a été dotée car il s'agit d'un premier exercice exceptionnellement déficitaire; les déficits devraient être absorbés dans les prochains exercices.

Valeurs mobilières de placement

La valeur brute est constituée par le coût d'achat hors frais accessoires. Lorsque la valeur d'inventaire est inférieure à la valeur brute, une provision pour dépréciation est constituée du montant de la différence.

Créances

Les créances sont valorisées à leur valeur nominale. Une provision pour dépréciation est pratiquée lorsque la valeur d'inventaire est inférieure à la valeur comptable.

Engagements de départ à la retraite

Les engagements de l'association en matière d'indemnités de départ à la retraite de ses salariés sont mentionnés en engagements financiers donnés, à l'exclusion d'une constatation par voie comptable.

L'estimation des engagements de départ à la retraite s'effectue de façon rétrospective prorata temporis (droits individuels acquis au jour du départ à la retraite, proratisés à la date du calcul) sur la base d'une hypothèse de départ à l'initiative du salarié à l'âge de 65 ans en écartant l'application du barème issu de l'ANI du 11 janvier 2008 mais en tenant compte des éléments suivants :

- paramètres propres à chacun des salariés de l'association (âge à la clôture, ancienneté, statut, taux de mortalité et salaire brut annuel)
- données spécifiques à l'association (convention collective, hypothèse de progression de la masse salariale, taux de rotation prévisionnel du personnel et taux de charges sociales)
- taux d'actualisation retenu à 2.50%

Les montants éventuellement couverts par une assurance spécifique sont mentionnés en engagements reçus.

Droits individuels à la formation

Les droits acquis par les salariés au titre du droit individuel à la formation (DIF) sont évalués à 191 heures

ENGAGEMENTS FINANCIERS

(Articles R. 123-195 et R. 123-196 du code de commerce)

Engagements donnés	Montant
Effets escomptés non échus	
Avals, cautions et garanties	
Engagements de crédit-bail mobilier	
Engagements de crédit-bail immobilier	
Engagements en matière de pensions, retraites, et assimilés	755
Autres engagements donnés :	
Total (1)	755

(1) Dont concernant :

- les dirigeants

- les filiales

- les participations

- les autres entreprises liées

Dont engagements assortis de sûretés réelles

Engagements reçus	Montant
Total (2)	

(2) Dont concernant :

- les dirigeants

- les filiales

- les participations

- les autres entreprises liées

Dont engagements assortis de sûretés réelles

Engagements réciproques	Montant
Total	

CREDIT BAIL

(Articles R. 123-195 et R. 123-196 du code de commerce)

Postes du bilan	Valeur d'origine	Dotations théoriques aux amortissements		Valeur nette théorique	Redevances	
		exercice	cumulées		exercice	cumulées
Terrains						
Constructions						
Installations techniques, matériel et outillage industriels						
Autres immobilisations corporelles	14 591			14 591	4 912	12 343
Immobilisations en cours						
Total	14 591			14 591	4 912	12 343

Postes du bilan	Redevances restant à payer				Prix d'achat résiduel	Montant pris en charge dans l'exercice
	A un an au plus	A plus d'un an et moins de cinq ans	A plus de cinq ans	Total		
Terrains						
Constructions						
Installations techniques, matériel et outillage industriels						
Autres immobilisations corporelles	5 160	2 580		7 740		4 912
Immobilisations en cours						
Total	5 160	2 580		7 740		4 912

TABLEAU DE SUIVI DES FONDS ASSOCIATIFS

Libellé	Solde au début de l'exercice	Augmentations	Diminutions	Solde à la fin de l'exercice
	A	B	C	D = A + B - C
Fonds associatifs sans droit de reprise				
- Patrimoine intégré				
- Fonds statutaires				
- Subventions d'investissement non renouvelables				
- Apports sans droit de reprise				
- Legs et donations avec contrepartie d'actif immobilisés	6 130			6 130
- Subventions d'investissement affectées à des biens renouvelables				
Ecarts de réévaluation sur des biens sans droit de reprise				
Réserves statutaires ou contractuelles				
Réserves réglementées				
Autres réserves				
Report à nouveau	1 046		15 649	- 14 603
Résultat de l'exercice	- 15 649	15 649	61 105	- 61 105
Fonds associatifs avec droit de reprise				
- apports	32 000			32 000
- legs et donations				
- Subventions d'investissement sur biens renouvelables				
Résultats sous contrôle des tiers financeurs				
Ecarts de réévaluation sur des biens avec droit de reprise				
Subventions d'investissement sur biens non renouvelables	9 006	6 160	6 756	8 411
Provisions réglementées				
Droits des propriétaires (Commodat)				
Total	32 533	21 809	83 509	- 29 167

Tableau de Mouvements des Subventions d'Investissement ou classées en fonds associatifs

NATURE DES SUBVENTIONS	Affectation	Montant à l'origine	Rapport au résultat de l'exercice	Montant à la fin de l'exercice
AFFECTES A DES BIENS RENOUVELABLES PAR L'ASSOCIATION AVEC DROIT DE REPRISE				
Subvention FEDER	Investissement	18 131	6 756	8 411
Total		18 131	6 756	8 411
AFFECTES A DES BIENS NON RENOUVELABLES PAR L'ASSOCIATION				
Total				

IMMOBILISATIONS

Cadre A	Valeur brute début d'exercice	Augmentations	
		Réévaluations	Acquisitions
Immobilisations incorporelles			
Frais d'établissement et de développement			
Total I			
Autres postes d'immobilisations incorporelles	1 372		
Total II			
Immobilisations corporelles			
Terrains			
Constructions sur sol propre			
Constructions sur sol d'autrui			
Installations générales, agencements et aménagements des constructions			
Installations techniques, matériel et outillage industriels			
Installations générales, agencements et aménagements divers			
Matériel de transport			
Matériel de bureau et informatique, mobilier	59 061		8 556
Emballages récupérables et divers			
Immobilisations corporelles en cours			
Avances et acomptes			
Total III	59 061		8 556
Immobilisations financières			
Participations évaluées par mise en équivalence			
Autres participations	5 000		
Autres titres immobilisés			
Prêts et autres immobilisations financières	3 480		
Total IV	8 480		
TOTAL GENERAL (I + II + III + IV)	68 913		8 556

Cadre B	Diminutions		Valeur brute fin d'exercice	Réévaluations Valeur d'origine
	Par virement	Par cession		
Immobilisations incorporelles				
Frais d'établissement et de développement (I)				
Autres postes d'immobilisations incorporelles (II)			793	
Total I				
Immobilisations corporelles				
Terrains				
Constructions sur sol propre				
Constructions sur sol d'autrui				
Installations générales, agencements, aménag. constructions				
Installations techniques, matériel et outillage industriels				
Installations générales, agencements et aménagements divers				
Matériel de transport				
Matériel de bureau et informatique, mobilier			62 922	
Emballages récupérables et divers				
Immobilisations corporelles en cours				
Avances et acomptes				
Total III			62 922	
Immobilisations financières				
Participations évaluées par mise en équivalence				
Autres participations			5 000	
Autres titres immobilisés				
Prêts et autres immobilisations financières			390	
Total IV			5 390	
TOTAL GENERAL (I + II + III + IV)			69 106	

AMORTISSEMENTS

Cadre A SITUATION ET MOUVEMENTS DE L'EXERCICE				
IMMOBILISATIONS AMORTISSABLES	Valeur en début d'ex.	Augment. Dotations	Diminutions Sorties / Rep.	Valeur en fin d'exercice
Immobilisations incorporelles				
Frais d'établissement et de développement				
Autres immobilisations incorporelles				
Total I				
Total II	929	369	579	720
Immobilisations corporelles				
Terrains				
Constructions sur sol propre				
Constructions sur sol d'autrui				
Instal. générales, agenc. et aménag. constructions				
Installations techniques, matériel et outillage industriels				
Installations générales, agencements et aménagements divers				
Matériel de transport				
Matériel de bureau et informatique, mobilier	40 272	14 980	4 694	50 558
Emballages récupérables et divers				
Total III	40 272	14 980	4 694	50 558
TOTAL GENERAL (I + II + III)	41 202	15 349	5 273	51 278

Cadre B VENTILATION DES MOUVEMENTS AFFECTANT LA PROVISION POUR AMORT. DEROGATOIR							
Immobilisations amortissables	DOTATIONS			REPRISES			Mouvements nets amort. à fin d'exercice
	Différentiel de durée	Mode dégressif	Amortisse- ment fiscal exceptionnel	Différentiel de durée	Mode dégressif	Amortisse- ment fiscal exceptionnel	
Immo. incorporelles							
Frais d'établissem. Total I							
Aut. immo. incorp. Total II							
Immo. corporelles							
Terrains							
Constructions sur sol propre							
Constructions sur sol d'autrui							
Inst. gén., agenc. amén. const.							
Inst. techn., mat. outil. indus.							
Inst. gén., agenc., amén. divers							
Matériel de transport							
Mat. bureau, inform., mobilier							
Emballages récup. et divers							
Total III							
Frais acq. titres part. Total IV							
TOT. GEN. (I+II+III+IV)							

Cadre C MOUVEMENTS DE L'EXERCICE AFFECTANT LES CHARGES REPARTIES SUR PLUSIEURS EXERCICES	Montant net début d'ex.	Augmen- -tations	Dotations ex. aux amort.	Montant net en fin d'ex.
Frais d'émission d'emprunt à étaler	120	- 120		
Primes de remboursement des obligations				

ETAT DES CREANCES ET DES DETTES

Cadre A	ETAT DES CREANCES	Montant brut	A 1 an au plus	A plus d'1 an
De l'actif immobilisé				
Créances rattachées à des participations				
Prêts (1)				
Autres immobilisations financières				
		390	390	
De l'actif circulant				
Clients, usagers, adhérents douteux ou litigieux				
Autres créances clients, usagers, adhérents				
Créances représentatives de titres prêtés				
Personnel et comptes rattachés				
Sécurité sociale et autres organismes sociaux				
Impôts sur les bénéfices				
Taxe sur la valeur ajoutée				
Autres impôts taxes et versements assimilés				
Divers				
Confédération, fédération, union, associations affiliées				
Débiteurs divers				
		33 416	33 416	
Charges constatées d'avance				
	Total	38 115	38 115	

(1) Dont prêts accordés en cours d'exercice

(1) Dont remboursements obtenus en cours d'exercice

Cadre B	ETAT DES DETTES	Montant brut	A 1 an au plus	De 1 à 5 ans	A plus de 5 ans
Emprunts obligataires convertibles (1)					
Autres emprunts obligataires (1)					
Emprunts et dettes auprès d'établissements de crédit : (1)					
- à un an maximum à l'origine					
- à plus d'un an à l'origine					
	Emprunts et dettes financières diverses (1)	15 000	15 000		
	Fournisseurs et comptes rattachés	29 282	29 282		
	Personnel et comptes rattachés	16 678	16 678		
	Sécurité sociale et autres organismes sociaux	32 756	32 756		
Impôts sur les bénéfices					
Taxe sur la valeur ajoutée					
Obligations cautionnées					
	Autres impôts, taxes et versements assimilés	8 036	8 036		
Dettes sur immobilisations et comptes rattachés					
Confédération, fédération, union, associations affiliées					
Autres dettes					
Dettes représentatives de titres empruntés					
Produits constatés d'avance					
	Total	101 752	101 752		

(1) Emprunts souscrits en cours d'exercice

10 000

(1) Emprunts remboursés en cours d'exercice

13 874

LISTE DES FILIALES ET PARTICIPATIONS

(Articles R. 123-195 et R. 123-196 du code de commerce)

	Capital	Capitaux propres	Quote-part du capital détenue en pourcentage	Résultat du dernier exercice clos
A - RENSEIGNEMENTS DETAILLES CONCERNANT LES FILIALES ET PARTICIPATIONS				
1 - Filiales (plus de 50% du capital détenu)				
2 - Participations (de 10 à 50% du capital détenu)				
SCOP OPEN SCOP BILAN 31/08/12	46 000	5 869	10,870	- 40 131
B - RENSEIGNEMENTS GLOBAUX SUR LES AUTRES FILIALES ET PARTICIPATIONS				
1 - Filiales non reprises en A :				
a) françaises				
b) étrangères				
2 - Participations non reprises en A :				
a) françaises				
b) étrangères				

PRODUITS A RECEVOIR

(Articles R. 123-195 et R. 123-196 du code de commerce)

Produits à recevoir inclus dans les postes suivants du bilan	31/12/2012	31/12/2011
Créances rattachées à des participations		
Autres titres immobilisés		
Prêts		
Autres immobilisations financières		
Créances clients et comptes rattachés		
Autres créances	33 297	104 678
Valeurs mobilières de placement		
Disponibilités		
Total	33 297	104 678

CHARGES A PAYER

(Articles R. 123-195 et R. 123-196 du code de commerce)

Charges à payer incluses dans les postes suivants du bilan	31/12/2012	31/12/2011
Emprunts obligataires convertibles		
Autres emprunts obligataires		
Emprunts et dettes auprès des établissements de crédit		
Emprunts et dettes financières divers		
Dettes fournisseurs et comptes rattachés	- 9	13 427
Dettes fiscales et sociales	2 951	3 815
Dettes sur immobilisations et comptes rattachés		
Autres dettes :		
Total	2 942	17 242

PRODUITS ET CHARGES CONSTATES D'AVANCE

(Articles R. 123-195 et R. 123-196 du code de commerce)

Produits constatés d'avance	31/12/2012	31/12/2011
Produits d'exploitation		2 000
Produits financiers		
Produits exceptionnels		
Total		2 000

Charges constatées d'avance	31/12/2012	31/12/2011
Charges d'exploitation		
Charges financières		
Charges exceptionnelles		
Total		

TRANSFERTS DE CHARGES

(Articles R. 123-195 et R. 123-196 du code de commerce)

Nature des transferts de charges	Montant
Remboursement frais divers	183
Total	183

PRODUITS ET CHARGES EXCEPTIONNELS

(Articles R. 123-195 et R. 123-196 du code de commerce)

Produits exceptionnels	Montant	Imputé au compte
produits sur exercices antérieurs	1 438	7720000
produits de cession d'actif	3 090	7750000
quote part subvention investissement	6 756	7770000
Total	11 284	

Charges exceptionnelles	Montant	Imputé au compte
Charges sur exercices antérieurs	10 498	6720000
VNC des éléments d'actif cédés	3 090	6756000
Total	13 588	

DETAIL DES COMPTES

DETAIL DU BILAN ACTIF

	31/12/2012	31/12/2011
	Net	Net
ACTIF IMMOBILISE		
Immobilisations incorporelles		
Concessions, brevets, licences, logiciels, droits et valeurs similaires		
20500000 LOGICIELS	793,36	1 372,22
28050000 AMORT. LOGICIELS	- 719,83	- 929,23
Total	73,53	442,99
Total immobilisations incorporelles	73,53	442,99
Immobilisations corporelles		
Autres immobilisations corporelles		
21830000 MATERIEL BUREAU & MAT. INFORMA	59 940,90	55 459,41
21840000 MOBILIER	2 981,60	3 601,60
28183000 AMORTIS/ MAT. BUREAU ET INFORM	- 47 890,88	- 38 171,58
28184000 AMORT.MAT & MOBILIER	- 2 666,94	- 2 100,89
Total	12 364,68	18 788,54
Total immobilisations corporelles	12 364,68	18 788,54
Immobilisations financières		
Participations		
26100000 PARTS OPEN SCOP	5 000,00	5 000,00
Total	5 000,00	5 000,00
Autres immobilisations financières		
27500000 DEPOTS ET CAUTIONNEMENTS	390,00	3 480,00
Total	390,00	3 480,00
Total immobilisations financières	5 390,00	8 480,00
Total actif immobilisé net	17 828,21	27 711,53
ACTIF CIRCULANT		
Créances d'exploitation		
Créances usagers et comptes rattachés		
41100000 Clients débit	4 309,18	4 890,00
Total	4 309,18	4 890,00
Autres créances		
40100100 Fournisseurs débit	118,38	23,92
44870000 SUBV FEDER. A RECEVOIR		71 523,76
46700000 DEBITEURS ET CRED.DI		2 000,00
46870000 PRODUITS À RECEVOIR	33 297,42	33 154,00
Total	33 415,80	106 701,68
Valeurs mobilières de placement		
50300000 VALEURS MOB DE PLACEMENT	569,86	569,86
Total	569,86	569,86
Disponibilités		
51210000 CREDIT COOPERATIF 602	14 168,48	
51220000 CREDIT COOPERATIF 804	2 250,00	6 750,00
53000000 CAISSE	44,24	6,15
Total	16 462,72	6 756,15

DETAIL DU BILAN ACTIF

	31/12/2012	31/12/2011
	Net	Net
Total créances d'exploitation	54 757,56	118 917,69
Total actif circulant	54 757,56	118 917,69
Charges à répartir sur plusieurs exercices		
48100000 CHARGES CONSTATEES D'AVAN		120,00
Total		120,00
TOTAL GENERAL	72 585,77	146 749,22

DETAIL DU BILAN PASSIF

	31/12/2012	31/12/2011
	Net	Net
FONDS ASSOCIATIFS		
Fonds propres		
Fonds associatif sans droit de reprise		
10250000 LEGS ET DONS AVEC CONTREP IMMO	6 130,00	6 130,00
Total	6 130,00	6 130,00
Report à nouveau		
11900000 REPORT A NOUVEAU DEBITEU	- 14 602,54	1 046,04
Total	- 14 602,54	1 046,04
RESULTAT DE L'EXERCICE (excédent ou déficit)	- 61 104,77	- 15 648,58
Total fonds propres	- 69 577,31	- 8 472,54
Autres fonds associatifs		
Fonds associatif avec droit de reprise		
10340000 APPORTS AVEC DROIT DE REPRISE	30 000,00	30 000,00
10341000 APPORT AVEC DROIT REPRISE	2 000,00	2 000,00
Total	32 000,00	32 000,00
Subventions d'investissement sur biens non renouvelables		
13180000 SUBVENT INVESTISSEMENT	18 131,38	11 971,00
13980000 SUBV INVSMT INSCRITE AU RESULT	- 9 720,77	- 2 965,04
Total	8 410,61	9 005,96
Total autres fonds associatifs	40 410,61	41 005,96
TOTAL FONDS ASSOCIATIFS	- 29 166,70	32 533,42
DETTES		
Emprunts et dettes auprès des établissements de crédit		
16410000 EMPRUNT 13 000 €		3 873,86
51210000 CREDIT COOPERATIF 602		2 828,23
Total		6 702,09
Emprunts et dettes financières divers		
16810000 DAILLY	15 000,00	45 000,00
Total	15 000,00	45 000,00
Dettes fournisseurs et comptes rattachés		
40100000 Fournisseurs crédit	29 290,81	14 996,02
40810000 FOURNISSEURS FACT. NON PARVENU	- 8,67	13 426,71
Total	29 282,14	28 422,73
Dettes fiscales et sociales		
42100000 PERSONNEL - REMUNERATIONS	14 731,34	7 992,36
42820000 PROVISION CONGES PAYES	1 947,12	2 698,69
43100000 SECURITE SOCIALE	27 796,61	11 547,49
43730000 CAISSE DE RETRAITE	3 499,25	2 584,95
43750000 CAISSE DE PREVOYANCE	456,72	351,03
43820000 CH SOCIALES/CONGES PAYES	1 003,55	1 116,46
44700000 TAXE SUR SALAIRES	4 420,00	970,00
44720000 FORMATION CONTINUE	3 615,74	3 180,00
Total	57 470,33	30 440,98
Autres dettes		
41100100 Clients crédit		1 650,00

DETAIL DU BILAN PASSIF

		31/12/2012	31/12/2011
		Net	Net
	Total		1 650,00
Produits constatés d'avance			
48750000 SUBVENTION PERCUE D'AV.			2 000,00
	Total		2 000,00
TOTAL DETTES		101 752,47	114 215,80
TOTAL GENERAL		72 585,77	146 749,22

VARIATION DES PRODUITS

	31/12/2012	31/12/2011	Variation	
	Net	Net	Montant	%
PRODUITS D'EXPLOITATION				
Prestations de services				
70620000 PREST. REALISATION PROD	9 120,00	30 999,54	- 21 879,54	- 70,6
70630000 PRDT ACTIVITES FORMATION	6 283,52	1 587,28	4 696,24	295,9
70800000 PRODUITS DES ACTIVITES AN	5 031,11	112,00	4 919,11	4 392,1
Total	20 434,63	32 698,82	- 12 264,19	- 37,5
Montant net des produits d'exploitation	20 434,63	32 698,82	- 12 264,19	- 37,5
Subventions d'exploitation				
74120000 SUBVENTIONS DDJS	2 000,00	3 500,00	- 1 500,00	- 42,9
74140000 SUBV CONSEIL GENERAL LOIR	87 000,00	130 022,00	- 43 022,00	- 33,1
74150000 SUBVENTIONS GRAND ROANNE	15 000,00	15 000,00		
74151000 ST ETIENNE METROPOLE	15 000,00	15 000,00		
74160000 SUBVENTIONS VILLE ST ETIE	7 650,00	7 650,00		
74170000 SUBV FEDER	104 190,72	88 338,00	15 852,72	17,9
74180000 SUBV MINISTERE ECOLOGIE	3 600,00		3 600,00	
74190000 CG TERRITOIRE TRANSITION	1 815,26		1 815,26	
Total	236 255,98	259 510,00	- 23 254,02	- 9,0
Reprises sur dépr., prov. et transfert de charges				
79110000 REMBOURSEMENT ASSURANCES		352,57	- 352,57	- 100,0
79120000 REMBOURSEMENT FRAIS DIVER	182,90		182,90	
79140000 REMBOURSEMENT IJSS		- 777,57	777,57	100,0
79150000 AIDES POLE EMPLOI		2 106,00	- 2 106,00	- 100,0
Total	182,90	1 681,00	- 1 498,10	- 89,1
Cotisations				
75610000 COTISATIONS	1 896,00	1 254,00	642,00	51,2
Total	1 896,00	1 254,00	642,00	51,2
Autres produits				
75800000 PRODUITS DIVERS GESTION C	2,79	0,65	2,14	329,2
Total	2,79	0,65	2,14	329,2
Total des produits d'exploitation	258 772,30	295 144,47	- 36 372,17	- 12,3
Excédent attribué ou déficit transféré (Quotes-parts)				
PRODUITS FINANCIERS				
Autres intérêts et produits assimilés				
76800000 AUTR. PRODUITS FINANCIERS	11,10		11,10	
Total	11,10		11,10	
Total des produits financiers	11,10		11,10	
PRODUITS EXCEPTIONNELS				
Sur opérations de gestion				
77200000 PRODUITS S/EXERCICE ANTE	1 438,33	174,63	1 263,70	723,6
Total	1 438,33	174,63	1 263,70	723,6
Sur opérations en capital				
77500000 PRODUITS SUR CESSIONS D'A	3 090,00		3 090,00	
77700000 QUOTE PART SUBV INVEST	6 755,73	2 965,04	3 790,69	127,8
Total	9 845,73	2 965,04	6 880,69	232,1
Total des produits exceptionnels	11 284,06	3 139,67	8 144,39	259,4
TOTAL DES PRODUITS	270 067,46	298 284,14	- 28 216,68	- 9,5

VARIATION DES PRODUITS

	31/12/2012	31/12/2011	Variation	
	Net	Net	Montant	%
SOLDE DEBITEUR = DEFICIT	61 104,77	15 648,58	45 456,19	290,5
TOTAL GENERAL	331 172,23	313 932,72	17 239,51	5,5

DETAIL DU COMPTE DE RESULTAT

	31/12/2012	31/12/2011
	Total	Total
PRODUITS FINANCIERS		
Autres intérêts et produits assimilés		
76800000 AUTR. PRODUITS FINANCIERS	11,10	
Total	11,10	
Total des produits financiers	11,10	
CHARGES FINANCIERES		
Intérêts et charges assimilées		
66100000 CHARGES D'INTERET	39,42	225,75
66160000 AGIOS BANCAIRES	1 726,93	16,47
Total	1 766,35	242,22
Total des charges financières	1 766,35	242,22
RESULTAT FINANCIER	- 1 755,25	- 242,22
RESULTAT COURANT AVANT IMPOT	- 58 635,81	- 15 074,51
PRODUITS EXCEPTIONNELS		
Sur opérations de gestion		
77200000 PRODUITS S/EXERCICE ANTE	1 438,33	174,63
Total	1 438,33	174,63
Sur opérations en capital		
77500000 PRODUITS SUR CESSIONS D'A	3 090,00	
77700000 QUOTE PART SUBV INVEST	6 755,73	2 965,04
Total	9 845,73	2 965,04
Total des produits exceptionnels	11 284,06	3 139,67
CHARGES EXCEPTIONNELLES		
Sur opérations de gestion		
67120000 AMENDES ET PENALITES		337,90
67200000 CHARGE / EX. ANT.	10 497,57	3 375,84
Total	10 497,57	3 713,74
Sur opérations en capital		
67560000 VAL.COMPTA.IMMOB.FIN.CED.	3 090,00	
Total	3 090,00	
Dotations aux amortissements, aux dépréciations et provisions		
68710000 DOT.AMORT.EXCEPT.IMMOBIL.	165,45	
Total	165,45	
Total des charges exceptionnelles	13 753,02	3 713,74
RESULTAT EXCEPTIONNEL	- 2 468,96	- 574,07
Total des produits	270 067,46	298 284,14
Total des charges	331 172,23	313 932,72
SOLDE INTERMEDIAIRE	- 61 104,77	- 15 648,58
EXCEDENT OU DEFICIT	- 61 104,77	- 15 648,58

DETAIL DU COMPTE DE RESULTAT

		31/12/2012	31/12/2011
		Total	Total
61522000	ENTRETIEN DES BATIMENTS		1 076,40
61550000	MAINTENANCE PHOTOCOPIEUR		325,99
61553000	ENTRETIEN MAT & MOB BURE		119,60
61560000	ENTRETIEN INFORMATIQUE		391,09
61600000	ASSURANCE	2 510,82	1 932,50
61810000	Documentation		410,50
62140000	PERSONNEL EXTER. A L'ENTR	8 977,77	
62200000	HONORAIRES DIVERS		3 366,48
62260000	HONORAIRES EXPERT COMPTAB	3 457,63	3 260,30
62262000	HONORAIRES SOCIAL	1 282,12	1 314,52
62263000	HONORAIRES CAC	4 378,26	2 364,13
62300000	PUBLICITE, COMMUNICATION	2 764,67	179,40
62510000	VOYAGES & DEPLACEMENTS	9 476,79	7 555,94
62570000	FRAIS DE RECEPTION	2 339,46	834,04
62600000	Frais postaux	180,00	207,40
62640000	INTERNET	243,95	892,24
62650000	TELEPHONE FIXE	267,01	602,81
62660000	TELEPHONES MOBILES	1 234,80	1 060,15
62670000	INTERNET MOBILE 3G	613,80	567,83
62690000	SITE HEBERGEMENT MONDE VI	78,85	49,66
62695000	SITES HÉBERGEMENTNOM DOMA	35,88	164,20
62700000	SERVICES BANCAIRES	5 065,27	1 448,40
62810000	COTISATIONS	567,52	185,90
62850000	FORMATIONS		454,48
	Total	131 496,24	147 280,68
Impôts, taxes et versements assimilés			
63110000	TAXES SUR SALAIRES	4 420,00	1 271,00
63330000	FORMATION CONTINUE	3 615,74	3 180,00
63500000	AUTRES IMPOTS TAXES, VSMT	1 248,96	
	Total	9 284,70	4 451,00
Salaires et traitements			
64110000	SALAIRES BRUTS	117 245,66	107 260,06
64118000	INDEMNITE TRANSACTIO		6 200,00
64120000	RÉMUNÉRATION CONGÉS PAYÉS	- 751,57	- 2 878,15
	Total	116 494,09	110 581,91
Charges sociales			
64510000	COTISATIONS URSSAF	29 039,82	22 836,38
64511100	SECURITE SOCIALE AUTEURS		67,00
64530000	COTISATIONS RETRAITE	6 683,02	6 949,36
64540000	COTISATIONS ASSEDIC	5 041,59	4 595,18
64550000	COTIS PREVOYANCE	702,80	
64583000	CHARGES SOC S/ CP	- 112,91	- 1 438,13
64750000	MEDECINE TRAVAIL,PHARMAC	592,02	418,60
	Total	41 946,34	33 428,39
Dotations aux amortissements sur immobilisations			
68111000	DOT AMORT A.A.I	369,46	658,94
68112000	DOT AMORT IMMOBILISATION	14 814,20	12 799,89
	Total	15 183,66	13 458,83
Autres charges			
65160000	DROIT D'AUTEUR ET REPRODU	1 240,36	775,39
65800000	AUTRES CHARGES GESTION CO	7,47	0,56
	Total	1 247,83	775,95
Total des charges d'exploitation		315 652,86	309 976,76
RESULTAT D'EXPLOITATION		- 56 880,56	- 14 832,29

DETAIL DU COMPTE DE RESULTAT

	31/12/2012	31/12/2011
	Total	Total
PRODUITS D'EXPLOITATION		
Prestations de services		
70620000 PREST. REALISATION PROD	9 120,00	30 999,54
70630000 PRDT ACTIVITES FORMATION	6 283,52	1 587,28
70800000 PRODUITS DES ACTIVITES AN	5 031,11	112,00
Total	20 434,63	32 698,82
MONTANT NET DES PRODUITS D'EXPLOITATION	20 434,63	32 698,82
Subventions d'exploitation		
74120000 SUBVENTIONS DDJS	2 000,00	3 500,00
74140000 SUBV CONSEIL GENERAL LOIR	87 000,00	130 022,00
74150000 SUBVENTIONS GRAND ROANNE	15 000,00	15 000,00
74151000 ST ETIENNE METROPOLE	15 000,00	15 000,00
74160000 SUBVENTIONS VILLE ST ETIE	7 650,00	7 650,00
74170000 SUBV FEDER	104 190,72	88 338,00
74180000 SUBV MINISTERE ECOLOGIE	3 600,00	
74190000 CG TERRITOIRE TRANSITION	1 815,26	
Total	236 255,98	259 510,00
Reprises sur amortissements, dépréciations, provisions et transferts de charges		
79110000 REMBOURSEMENT ASSURANCES		352,57
79120000 REMBOURSEMENT FRAIS DIVER	182,90	
79140000 REMBOURSEMENT IJSS		- 777,57
79150000 AIDES POLE EMPLOI		2 106,00
Total	182,90	1 681,00
Cotisations		
75610000 COTISATIONS	1 896,00	1 254,00
Total	1 896,00	1 254,00
Autres produits		
75800000 PRODUITS DIVERS GESTION C	2,79	0,65
Total	2,79	0,65
Total des produits d'exploitation	258 772,30	295 144,47
CHARGES D'EXPLOITATION		
Autres achats et charges externes		
60400000 ACHAT DE PRESTATIONS	1 018,68	432,04
60410000 ACHAT PRESTATION PRNL	49 982,21	22 665,16
60420000 ACHAT PRESTATIONS CRD	20 204,50	13 814,72
60430000 ACHAT PRESTATIONS DD	3 550,52	9 159,03
60440000 ACHAT PRESTATIONS CRD/PRN		31 105,95
60450000 ACHAT PRESTATIONS PROD	1 528,49	6 134,89
60620000 FOURNITURE EAU		58,16
60630000 FOURN. ENTRET. & PETIT EQ	271,74	505,38
60631500 ACQUIS MAT HORS C.E.	1 777,74	
60635000 PRODUITS ENTRETIEN		1,85
60640000 FOURN. BUR. ET INFO.	1 243,28	2 527,02
60660000 FOURNITURES POUR ACTIVITE		135,79
60680000 CARBURANT	1 276,09	1 710,33
61100000 SOUS TRAITANCE GENERALE		500,00
61110000 SOUS TRAITANCE COWORKING		16 148,09
61200000 REDEVANCES CB PHOTOCOPIEU		295,41
61220000 REDEVANCES CB RENAUL TRAF	4 912,25	4 953,84
61310000 LOCATION VEHICULE		95,00
61320000 LOCATIONS IMMOBILIERES		6 697,60
61350000 LOCATIONS DIVERSES	600,00	
61500000 ENTRETIEN REPARATION VEHI	1 656,14	1 576,46

VARIATION DES CHARGES

	31/12/2012	31/12/2011	Variation	
	Net	Net	Montant	%
Salaires et traitements				
64110000 SALAIRES BRUTS	117 245,66	107 260,06	9 985,60	9,3
64118000 INDEMNITE TRANSACTIO		6 200,00	- 6 200,00	- 100,0
64120000 RÉMUNÉRATION CONGÉS PAYÉS	- 751,57	- 2 878,15	2 126,58	73,9
Total	116 494,09	110 581,91	5 912,18	5,3
Charges sociales				
64510000 COTISATIONS URSSAF	29 039,82	22 836,38	6 203,44	27,2
64511100 SECURITE SOCIALE AUTEURS		67,00	- 67,00	- 100,0
64530000 COTISATIONS RETRAITE	6 683,02	6 949,36	- 266,34	- 3,8
64540000 COTISATIONS ASSEDIC	5 041,59	4 595,18	446,41	9,7
64550000 COTIS PREVOYANCE	702,80		702,80	
64583000 CHARGES SOC S/ CP	- 112,91	- 1 438,13	1 325,22	92,1
64750000 MEDECINE TRAVAIL,PHARMAC	592,02	418,60	173,42	41,4
Total	41 946,34	33 428,39	8 517,95	25,5
Dotations aux amortissements sur immobilisations				
68111000 DOT AMORT A.A.I	369,46	658,94	- 289,48	- 43,9
68112000 DOT AMORT IMMOBILISATION	14 814,20	12 799,89	2 014,31	15,7
Total	15 183,66	13 458,83	1 724,83	12,8
Autres charges				
65160000 DROIT D'AUTEUR ET REPRODU	1 240,36	775,39	464,97	60,0
65800000 AUTRES CHARGES GESTION CO	7,47	0,56	6,91	1 233,9
Total	1 247,83	775,95	471,88	60,8
Total des charges d'exploitation	315 652,86	309 976,76	5 676,10	1,8
CHARGES FINANCIERES				
Intérêts et charges assimilées				
66100000 CHARGES D'INTERET	39,42	225,75	- 186,33	- 82,5
66160000 AGIOS BANCAIRES	1 726,93	16,47	1 710,46	10 385,3
Total	1 766,35	242,22	1 524,13	629,2
Total des charges financières	1 766,35	242,22	1 524,13	629,2
CHARGES EXCEPTIONNELLES				
Sur opérations de gestion				
67120000 AMENDES ET PENALITES		337,90	- 337,90	- 100,0
67200000 CHARGE / EX. ANT.	10 497,57	3 375,84	7 121,73	211,0
Total	10 497,57	3 713,74	6 783,83	182,7
Sur opérations en capital				
67560000 VAL.COMPTA.IMMOB.FIN.CED.	3 090,00		3 090,00	
Total	3 090,00		3 090,00	
Dotations aux amort., aux dépréciations et provisions				
68710000 DOT.AMORT.EXCEPT.IMMOBIL.	165,45		165,45	
Total	165,45		165,45	
Total des charges exceptionnelles	13 753,02	3 713,74	10 039,28	270,3
TOTAL DES CHARGES	331 172,23	313 932,72	17 239,51	5,5
TOTAL GENERAL	331 172,23	313 932,72	17 239,51	5,5

VARIATION DES CHARGES

	31/12/2012	31/12/2011	Variation	
	Net	Net	Montant	%
CHARGES D'EXPLOITATION				
Autres achats et charges externes				
60400000 ACHAT DE PRESTATIONS	1 018,68	432,04	586,64	135,8
60410000 ACHAT PRESTATION PRNL	49 982,21	22 665,16	27 317,05	120,5
60420000 ACHAT PRESTATIONS CRD	20 204,50	13 814,72	6 389,78	46,3
60430000 ACHAT PRESTATIONS DD	3 550,52	9 159,03	- 5 608,51	- 61,2
60440000 ACHAT PRESTATIONS CRD/PRN		31 105,95	- 31 105,95	- 100,0
60450000 ACHAT PRESTATIONS PROD	1 528,49	6 134,89	- 4 606,40	- 75,1
60620000 FOURNITURE EAU		58,16	- 58,16	- 100,0
60630000 FOURN. ENTRET. & PETIT EQ	271,74	505,38	- 233,64	- 46,2
60631500 ACQUIS MAT HORS C.E.	1 777,74		1 777,74	
60635000 PRODUITS ENTRETIEN		1,85	- 1,85	- 100,0
60640000 FOURN. BUR. ET INFO.	1 243,28	2 527,02	- 1 283,74	- 50,8
60660000 FOURNITURES POUR ACTIVITE		135,79	- 135,79	- 100,0
60680000 CARBURANT	1 276,09	1 710,33	- 434,24	- 25,4
61100000 SOUS TRAITANCE GENERALE		500,00	- 500,00	- 100,0
61110000 SOUS TRAITANCE COWORKING		16 148,09	- 16 148,09	- 100,0
61200000 REDEVANCES CB PHOTOCOPIEUR		295,41	- 295,41	- 100,0
61220000 REDEVANCES CB RENAUL TRAF	4 912,25	4 953,84	- 41,59	- 0,8
61310000 LOCATION VEHICULE		95,00	- 95,00	- 100,0
61320000 LOCATIONS IMMOBILIERES		6 697,60	- 6 697,60	- 100,0
61350000 LOCATIONS DIVERSES	600,00		600,00	
61500000 ENTRETIEN REPARATION VEHI	1 656,14	1 576,46	79,68	5,1
61522000 ENTRETIEN DES BATIMENTS		1 076,40	- 1 076,40	- 100,0
61550000 MAINTENANCE PHOTOCOPIEUR		325,99	- 325,99	- 100,0
61553000 ENTRETIEN MAT & MOB BURE		119,60	- 119,60	- 100,0
61560000 ENTRETIEN INFORMATIQUE		391,09	- 391,09	- 100,0
61600000 ASSURANCE	2 510,82	1 932,50	578,32	29,9
61810000 Documentation		410,50	- 410,50	- 100,0
62140000 PERSONNEL EXTER. A L'ENTR	8 977,77		8 977,77	
62200000 HONORAIRES DIVERS		3 366,48	- 3 366,48	- 100,0
62260000 HONORAIRES EXPERT COMPTAB	3 457,63	3 260,30	197,33	6,1
62262000 HONORAIRES SOCIAL	1 282,12	1 314,52	- 32,40	- 2,5
62263000 HONORAIRES CAC	4 378,26	2 364,13	2 014,13	85,2
62300000 PUBLICITE, COMMUNICATION	2 764,67	179,40	2 585,27	1 441,1
62510000 VOYAGES & DEPLACEMENTS	9 476,79	7 555,94	1 920,85	25,4
62570000 FRAIS DE RECEPTION	2 339,46	834,04	1 505,42	180,5
62600000 Frais postaux	180,00	207,40	- 27,40	- 13,2
62640000 INTERNET	243,95	892,24	- 648,29	- 72,7
62650000 TELEPHONE FIXE	267,01	602,81	- 335,80	- 55,7
62660000 TELEPHONES MOBILES	1 234,80	1 060,15	174,65	16,5
62670000 INTERNET MOBILE 3G	613,80	567,83	45,97	8,1
62690000 SITE HEBERGEMENT MONDE VI	78,85	49,66	29,19	58,8
62695000 SITES HEBERGEMENTNOM DOMA	35,88	164,20	- 128,32	- 78,1
62700000 SERVICES BANCAIRES	5 065,27	1 448,40	3 616,87	249,7
62810000 COTISATIONS	567,52	185,90	381,62	205,3
62850000 FORMATIONS		454,48	- 454,48	- 100,0
Total	131 496,24	147 280,68	- 15 784,44	- 10,7
Impôts, taxes et versements assimilés				
63110000 TAXES SUR SALAIRES	4 420,00	1 271,00	3 149,00	247,8
63330000 FORMATION CONTINUE	3 615,74	3 180,00	435,74	13,7
63500000 AUTRES IMPOTS TAXES, VSMT	1 248,96		1 248,96	
Total	9 284,70	4 451,00	4 833,70	108,6

Annexe 2 :

Rapports Commissaire aux Comptes

TECHNOPÔLE
17A RUE DE LA PRESSE
42000 SAINT-ETIENNE
04 77 25 79 07 TELEPHONE
04 77 25 40 34 TELECOPIE

ZOOMACOM

7 Place Maréchal Foch
Au Comptoir Numérique
42000 ST ETIENNE

RAPPORT

DU COMMISSAIRE AUX COMPTES

SUR LES COMPTES ANNUELS

EXERCICE CLOS LE 31/12/2012

Pierre Billet

Frédéric Fournié

Hervé Granet

Raphaël Odin

Benoît Perin

Christophe Perrier

Philippe Perrin

Florence Rochon



SAS au capital de 145 000 euros
RCS Saint-Etienne 449 532 670 - TVA intracommunautaire FR 38 449 532 670
Société de Commissaires aux comptes membre de la Compagnie Régionale de Lyon
Membre du Groupement Euro Défi

Andrézieux-Bouthéon • Lyon • Saint-Etienne • Sainte-Sigolène • Sury-le-Comtal



RAPPORT DU COMMISSAIRE AUX COMPTES
SUR LES COMPTES ANNUELS

Exercice clos le 31/12/2012

Aux adhérents,

En exécution de la mission qui nous a été confiée par votre assemblée générale, nous vous présentons notre rapport relatif à l'exercice clos le 31/12/2012 sur :

- le contrôle des comptes annuels de l'association ZOOMACOM tels qu'ils sont joints au présent rapport,
- la justification de nos appréciations,
- les vérifications spécifiques et informations prévues par la loi.

Les comptes annuels ont été arrêtés par le conseil d'administration. Il nous appartient, sur la base de notre audit, d'exprimer une opinion sur ces comptes.

I - OPINION SUR LES COMPTES ANNUELS

Nous avons effectué notre audit selon les normes d'exercice professionnel applicables en France ; ces normes requièrent la mise en oeuvre de diligences permettant d'obtenir l'assurance raisonnable que les comptes annuels ne comportent pas d'anomalies significatives.

Un audit consiste à vérifier, par sondages ou au moyen d'autres méthodes de sélection, les éléments justifiant des montants et informations figurant dans les comptes annuels. Il consiste également à apprécier les principes comptables suivis, les estimations significatives retenues et la présentation d'ensemble des comptes. Nous estimons que les éléments que nous avons collectés sont suffisants et appropriés pour fonder notre opinion.

Nous certifions que les comptes annuels sont, au regard des règles et principes comptables français, réguliers et sincères et donnent une image fidèle du résultat des opérations de l'exercice écoulé ainsi que de la situation financière et du patrimoine de l'association à la fin de cet exercice.

Sans remettre en cause l'opinion exprimée ci-dessus, nous attirons votre attention sur le maintien du principe de continuité de l'exploitation mentionné dans la note « Conventions comptables » de l'annexe.

.../...

II – JUSTIFICATION DES APPRECIATIONS

En application des dispositions de l'article L.823-9 du Code de commerce relatives à la justification de nos appréciations, nous portons à votre connaissance les éléments suivants :

Comme indiqué dans la première partie du présent rapport, la note « conventions comptables » de l'annexe fait état des incertitudes pesant sur la continuité d'exploitation.

Nous avons été conduits à examiner les dispositions envisagées à cet égard.

Sur la base de nos travaux et des informations qui nous ont été communiquées à ce jour, et dans le cadre de notre appréciation des principes comptables suivis par votre association, nous estimons que la note de l'annexe donne une information appropriée sur la situation de l'association au regard de l'incertitude, mentionnée ci-dessus, pesant sur la continuité d'exploitation.

Les appréciations ainsi portées s'inscrivent dans le cadre de notre démarche d'audit des comptes annuels pris dans leur ensemble et ont donc contribué à la formation de notre opinion exprimée dans la première partie de ce rapport.

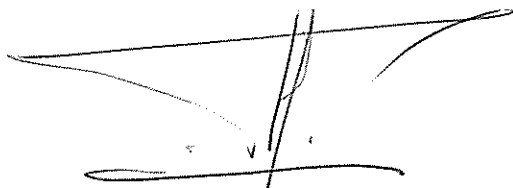
III - VERIFICATIONS ET INFORMATIONS SPECIFIQUES

Nous avons également procédé, conformément aux normes d'exercice professionnel applicables en France, aux vérifications spécifiques prévues par la loi.

Nous n'avons pas d'observation à formuler sur la sincérité et la concordance avec les comptes annuels des informations données dans le rapport de gestion du conseil d'administration et dans les documents adressés aux membres de l'association sur la situation financière et les comptes annuels.

Fait à Saint-Etienne, le 19 avril 2013

Pour AXENS AUDIT
Commissaire aux comptes



Pierre BILLET
Commissaire aux comptes

BILAN ACTIF

	31/12/2012			31/12/2011
	Brut	Amort. dépréciat.	Net	Net
ACTIF IMMOBILISE				
Immobilisations incorporelles				
Frais d'établissement				
Frais de recherche et développement				
Concessions, brvts, licences, logiciels, drts & val. similaires	793	720	74	443
Fonds commercial (1)				
Autres immobilisations incorporelles				
Immobilisations incorporelles en cours				
Avances et acomptes				
Immobilisations corporelles				
Terrains				
Constructions				
Installations techniques, matériel et outillage industriels				
Autres immobilisations corporelles	62 922	50 558	12 365	18 789
Immobilisations grevées de droits				
Immobilisations corporelles en cours				
Avances et acomptes				
Immobilisations financières (2)				
Participations	5 000		5 000	5 000
Créances rattachées à des participations				
Titres immobilisés de l'activité de portefeuille				
Autres titres immobilisés				
Prêts				
Autres immobilisations financières	390		390	3 480
TOTAL (I)	69 106	51 278	17 828	27 712
Comptes de liaison				
ACTIF CIRCULANT				
Stocks et en-cours				
Matières premières et approvisionnements				
En-cours de production de biens				
En-cours de production de services				
Produits intermédiaires et finis				
Marchandises				
Avances et acomptes versés sur commandes				
Créances d'exploitation (3)				
Créances usagers et comptes rattachés	4 309		4 309	4 890
Autres créances	33 416		33 416	106 702
Valeurs mobilières de placement	570		570	570
Instruments de trésorerie				
Disponibilités	16 463		16 463	6 756
Charges constatées d'avance (3)				
TOTAL (II)	54 758		54 758	118 918
Charges à répartir sur plusieurs exercices (III)				120
Primes de remboursement des emprunts (IV)				
Ecart de conversion actif (V)				
TOTAL GENERAL (I à V)	123 863	51 278	72 586	146 749
(1) dont droit au bail				
(2) dont à moins d'un an				
(3) dont à plus d'un an				
ENGAGEMENTS RECUS				
Legs nets à réaliser :				
- acceptés par les organes statutairement compétents				
- autorisé par l'organisme de tutelle				
Dons en nature restant à vendre				

BILAN PASSIF

		31/12/2012	31/12/2011
		Net	Net
FONDS ASSOCIATIFS			
Fonds propres			
Fonds associatifs sans droit de reprise		6 130	6 130
<i>Dont legs et don. avec contrepartie d'actifs immo., subv. d'invest. affectés à des biens renouvelables</i>		6 130	6 130
Ecarts de réévaluation			
Réserves statutaires ou contractuelles			
Réserves réglementées			
Autres réserves			
Report à nouveau		- 14 603	1 046
RESULTAT DE L'EXERCICE (excédent ou déficit)		- 61 105	- 15 649
Autres fonds associatifs			
Fonds associatifs avec droit de reprise		32 000	32 000
Résultats sous contrôle des tiers financeurs			
Ecarts de réévaluation			
Subventions d'investissement sur biens non renouvelables		8 411	9 006
Provisions réglementées			
Droits des propriétaires (Commodat)			
TOTAL	(I)	- 29 167	32 533
Comptes de liaison	(II)		
PROVISIONS			
Provisions pour risques			
Provisions pour charges			
TOTAL	(III)		
FONDS DEDIES			
Sur subventions de fonctionnement			
Sur autres ressources			
TOTAL	(IV)		
DETTES (1)			
Emprunts obligataires			
Emprunts et dettes auprès des établissements de crédit (2)			6 702
Emprunts et dettes financières divers (3)		15 000	45 000
Avances et acomptes reçus sur commandes			
Dettes fournisseurs et comptes rattachés		29 282	28 423
Dettes fiscales et sociales		57 470	30 441
Dettes sur immobilisations et comptes rattachés			
Autres dettes			1 650
Produits constatés d'avance (1)			2 000
TOTAL	(V)	101 752	114 216
Ecarts de conversion passif	(VI)		
TOTAL GENERAL	(I à VI)	72 586	146 749
<i>(1) Dont à moins d'un an (A l'exception des avances et acomptes reçus sur commandes en cours)</i>			
<i>(1) Dont à plus d'un an (A l'exception des avances et acomptes reçus sur commandes en cours)</i>		101 752	114 216
<i>(2) dont concours bancaires courants et soldes créditeurs de banque</i>			2 828
<i>(3) dont emprunts participatifs</i>			
ENGAGEMENTS DONNES			



COMPTES DE RESULTAT

		31/12/2012	31/12/2011
		Total	Total
PRODUITS D'EXPLOITATION			
Ventes de marchandises			
Production vendue			
Prestations de services		20 435	32 699
MONTANT NET DES PRODUITS D'EXPLOITATION		20 435	32 699
Production stockée			
Production immobilisée			
Subventions d'exploitation		236 256	259 510
Reprises sur amortissements, dépréciations, provisions et transferts de charges		183	1 681
Collectes			
Cotisations		1 896	1 254
Autres produits		3	1
TOTAL DES PRODUITS D'EXPLOITATION (I)	(I)	258 772	295 144
CHARGES D'EXPLOITATION			
Achats de marchandises			
Variation de stocks (marchandises)			
Achats de matières premières et autres approvisionnements			
Variation de stocks (matières premières et autres approvisionnements)			
Autres achats et charges externes (2)		131 496	147 281
Impôts, taxes et versements assimilés		9 285	4 451
Salaires et traitements		116 494	110 582
Charges sociales		41 946	33 428
Autres charges de personnel			
Dotations aux amortissements sur immobilisations		15 184	13 459
Dotations aux dépréciations sur immobilisations			
Dotations aux dépréciations sur actif circulant			
Dotations aux provisions pour risques et charges			
Autres charges		1 248	776
TOTAL DES CHARGES D'EXPLOITATION (3)	(II)	315 653	309 977
1 - RESULTAT D'EXPLOITATION	(I-II)	- 56 881	- 14 832
Quotes-parts de résultat sur opérations faites en commun			
Excédent attribué ou déficit transféré	(III)		
Déficit supporté ou excédent transféré	(IV)		
PRODUITS FINANCIERS			
De participations (4)			
Autres valeurs mobilières et créances de l'actif immobilisé (4)			
Autres intérêts et produits assimilés (4)		11	
Reprises sur dépréciations, provisions et transferts de charges			
Différences positives de change			
Produits nets sur cessions de valeurs mobilières de placement			
TOTAL DES PRODUITS FINANCIERS	(V)	11	
CHARGES FINANCIERES			
Dotations aux amortissements, dépréciations et provisions			
Intérêts et charges assimilées (5)		1 766	242
Différences négatives de change			
Charges nettes sur cessions de valeurs mobilières de placement			
TOTAL DES CHARGES FINANCIERES	(VI)	1 766	242
2 - RESULTAT FINANCIER	(V-VI)	- 1 755	- 242
3 - RESULTAT COURANT AVANT IMPOT	(I-II+III-IV+V-VI)	- 58 636	- 15 075



COMPTES DE RESULTAT

		31/12/2012	31/12/2011
		Total	Total
PRODUITS EXCEPTIONNELS			
Sur opérations de gestion		1 438	175
Sur opérations en capital		9 846	2 965
Reprises sur dépréciations, provisions et transferts de charges			
TOTAL DES PRODUITS EXCEPTIONNELS	(VII)	11 284	3 140
CHARGES EXCEPTIONNELLES			
Sur opérations de gestion		10 498	3 714
Sur opérations en capital		3 090	
Dotations aux amortissements, aux dépréciations et provisions		165	
TOTAL DES CHARGES EXCEPTIONNELLES	(VIII)	13 753	3 714
4 - RESULTAT EXCEPTIONNEL	(VII-VIII)	- 2 469	- 574
Impôts sur les bénéfices	(IX)		
TOTAL DES PRODUITS	(I+III+V+VII)	270 067	298 284
TOTAL DES CHARGES	(II+IV+VI+VIII+IX)	331 172	313 933
5 - SOLDE INTERMEDIAIRE		- 61 105	- 15 649
+ Report de ressources non utilisées des exercices antérieurs			
- Engagements à réaliser sur ressources affectées			
6 - EXCEDENT OU DEFICIT		- 61 105	- 15 649
(1) dont produits afférents à des exercices antérieurs			
(2) dont redevances sur crédit-bail mobilier dont redevances sur crédit-bail immobilier		4 912	5 249
(3) dont charges afférentes à des exercices antérieurs			
(4) dont produits concernant des entreprises liées			
(5) dont intérêts concernant des entreprises liées			
EVALUATION DES CONTRIBUTIONS VOLONTAIRES EN NATURE			
Produits			
Bénévolat			
Prestations en nature			
Dons en nature			
TOTAL			
Charges			
Secours en nature			
Mise à disposition gratuite de biens			
Prestations			
Personnel bénévole			
TOTAL			



REGLES ET METHODES COMPTABLES

Conventions comptables.

Il a été fait application des dispositions particulières résultant du règlement n°99-01 du Comité de la Réglementation Comptable du 16 février 1999 relatif aux modalités d'établissement des comptes annuels des associations et fondations.

Les conventions générales comptables ont été appliquées, dans le respect du principe de prudence, conformément aux hypothèses de base :

- continuité de l'exploitation,
- permanence des méthodes comptables d'un exercice à l'autre,
- indépendance des exercices,

et conformément aux règles générales d'établissement et de présentation des comptes annuels.

La méthode de base retenue pour l'évaluation des éléments inscrits en comptabilité est la méthode des coûts historiques.

Malgré le résultat déficitaire et les difficultés de trésorerie, le principe de continuité d'exploitation a été maintenu au 31 décembre 2012. Si ce principe n'avait pas été appliqué, il aurait fallu passer une charge complémentaire (provision pour dépréciation) sur les immobilisations incorporelles et corporelles. La valeur nette comptable de ces deux postes s'élève à 11 463 €. Il aurait fallu retenir une valeur de vente probable de ces immobilisations. Le montant n'a pas été estimé.

Immobilisations corporelles

Les immobilisations sont évaluées à leur coût d'acquisition (Prix d'achat et frais accessoires).

Les amortissements pour dépréciation sont calculés suivant le mode linéaire ou dégressif en fonction de la durée d'utilisation prévue.

- Mobilier	3 à 10 ans
- Matériel de bureau et informatique	2 à 3 ans
- Logiciels	1 an

Participations

Les titres figurant à l'actif, pour 5 000 € correspondent à l'acquisition des parts. Malgré la baisse des capitaux propres, aucune provision n'a été dotée car il s'agit d'un premier exercice exceptionnellement déficitaire; les déficits devraient être absorbés dans les prochains exercices.

Valeurs mobilières de placement

La valeur brute est constituée par le coût d'achat hors frais accessoires. Lorsque la valeur d'inventaire est inférieure à la valeur brute, une provision pour dépréciation est constituée du montant de la différence.



Les créances sont valorisées à leur valeur nominale. Une provision pour dépréciation est pratiquée lorsque la valeur d'inventaire est inférieure à la valeur comptable.

Engagements de départ à la retraite

Les engagements de l'association en matière d'indemnités de départ à la retraite de ses salariés sont mentionnés en engagements financiers donnés, à l'exclusion d'une constatation par voie comptable.

L'estimation des engagements de départ à la retraite s'effectue de façon rétrospective prorata temporis (droits individuels acquis au jour du départ à la retraite, proratisés à la date du calcul) sur la base d'une hypothèse de départ à l'initiative du salarié à l'âge de 65 ans en écartant l'application du barème issu de l'ANI du 11 janvier 2008 mais en tenant compte des éléments suivants :

- paramètres propres à chacun des salariés de l'association (âge à la clôture, ancienneté, statut, taux de mortalité et salaire brut annuel)
- données spécifiques à l'association (convention collective, hypothèse de progression de la masse salariale, taux de rotation prévisionnel du personnel et taux de charges sociales)
- taux d'actualisation retenu à 2.50%

Les montants éventuellement couverts par une assurance spécifique sont mentionnés en engagements reçus.

Droits individuels à la formation

Les droits acquis par les salariés au titre du droit individuel à la formation (DIF) sont évalués à 191 heures

ENGAGEMENTS FINANCIERS

(Articles R. 123-195 et R. 123-196 du code de commerce)

Engagements donnés	Montant
Effets escomptés non échus	
Avals, cautions et garanties	
Engagements de crédit-bail mobilier	
Engagements de crédit-bail immobilier	
Engagements en matière de pensions, retraites, et assimilés	755
Autres engagements donnés :	
Total (1)	755

<i>(1) Dont concernant :</i> - les dirigeants - les filiales - les participations - les autres entreprises liées Dont engagements assortis de sûretés réelles	
--	--

Engagements reçus	Montant
-------------------	---------

Total (2)	
------------------	--

<i>(2) Dont concernant :</i> - les dirigeants - les filiales - les participations - les autres entreprises liées Dont engagements assortis de sûretés réelles	
--	--

Engagements réciproques	Montant
-------------------------	---------

Total	
--------------	--

CREDIT BAIL

(Articles R. 123-195 et R. 123-196 du code de commerce)

Postes du bilan	Valeur d'origine	Dotations théoriques aux amortissements		Valeur nette théorique	Redevances	
		exercice	cumulées		exercice	cumulées
Terrains						
Constructions						
Installations techniques, matériel et outillage industriels						
Autres immobilisations corporelles	14 591			14 591	4 912	12 343
Immobilisations en cours						
Total	14 591			14 591	4 912	12 343

Postes du bilan	Redevances restant à payer				Prix d'achat résiduel	Montant pris en charge dans l'exercice
	A un an au plus	A plus d'un an et moins de cinq ans	A plus de cinq ans	Total		
Terrains						
Constructions						
Installations techniques, matériel et outillage industriels						
Autres immobilisations corporelles	5 160	2 580		7 740		4 912
Immobilisations en cours						
Total	5 160	2 580		7 740		4 912

TABLEAU DE SUIVI DES FONDS ASSOCIATIFS

Libellé	Solde au début de l'exercice	Augmentations	Diminutions	Solde à la fin de l'exercice
	A	B	C	D = A + B - C
Fonds associatifs sans droit de reprise				
- Patrimoine intégré				
- Fonds statutaires				
- Subventions d'investissement non renouvelables				
- Apports sans droit de reprise				
- Legs et donations avec contrepartie d'actif immobilisés	6 130			6 130
- Subventions d'investissement affectées à des biens renouvelables				
Ecart de réévaluation sur des biens sans droit de reprise				
Réserves statutaires ou contractuelles				
Réserves réglementées				
Autres réserves				
Report à nouveau	1 046		15 649	- 14 603
Résultat de l'exercice	- 15 649	15 649	61 105	- 61 105
Fonds associatifs avec droit de reprise				
- apports	32 000			32 000
- legs et donations				
- Subventions d'investissement sur biens renouvelables				
Résultats sous contrôle des tiers financeurs				
Ecart de réévaluation sur des biens avec droit de reprise				
Subventions d'investissement sur biens non renouvelables	9 006	6 160	6 756	8 411
Provisions réglementées				
Droits des propriétaires (Commodat)				
Total	32 533	21 809	83 509	- 29 167

Tableau de Mouvements des Subventions d'Investissement ou classées en fonds associatifs

NATURE DES SUBVENTIONS	Affectation	Montant à l'origine	Rapport au résultat de l'exercice	Montant à la fin de l'exercice
AFFECTES A DES BIENS RENOUVELABLES PAR L'ASSOCIATION AVEC DROIT DE REPRISE				
Subvention FEDER	Investissement	18 131	6 756	8 411
Total		18 131	6 756	8 411
AFFECTES A DES BIENS NON RENOUVELABLES PAR L'ASSOCIATION				
Total				

IMMOBILISATIONS

Cadre A	Valeur brute début d'exercice	Augmentations	
		Réévaluations	Acquisitions
Immobilisations incorporelles			
Frais d'établissement et de développement	Total I		
Autres postes d'immobilisations incorporelles	Total II	1 372	
Immobilisations corporelles			
Terrains			
Constructions sur sol propre			
Constructions sur sol d'autrui			
Installations générales, agencements et aménagements des constructions			
Installations techniques, matériel et outillage industriels			
Installations générales, agencements et aménagements divers			
Matériel de transport			
Matériel de bureau et informatique, mobilier		59 061	8 556
Emballages récupérables et divers			
Immobilisations corporelles en cours			
Avances et acomptes			
	Total III	59 061	8 556
Immobilisations financières			
Participations évaluées par mise en équivalence			
Autres participations		5 000	
Autres titres immobilisés			
Prêts et autres immobilisations financières		3 480	
	Total IV	8 480	
TOTAL GENERAL (I + II + III + IV)		68 913	8 556

Cadre B	Diminutions		Valeur brute fin d'exercice	Réévaluations Valeur d'origine
	Par virement	Par cession		
Immobilisations incorporelles				
Frais d'établissement et de développement (I)				
Autres postes d'immobilisations incorporelles (II)		579	793	
Immobilisations corporelles				
Terrains				
Constructions sur sol propre				
Constructions sur sol d'autrui				
Installations générales, agencements, aménag. constructions				
Installations techniques, matériel et outillage industriels				
Installations générales, agencements et aménagements divers				
Matériel de transport				
Matériel de bureau et informatique, mobilier		4 694	62 922	
Emballages récupérables et divers				
Immobilisations corporelles en cours				
Avances et acomptes				
	Total III	4 694	62 922	
Immobilisations financières				
Participations évaluées par mise en équivalence				
Autres participations			5 000	
Autres titres immobilisés				
Prêts et autres immobilisations financières		3 090	390	
	Total IV	3 090	5 390	
TOTAL GENERAL (I + II + III + IV)		8 363	69 106	

AMORTISSEMENTS

Cadre A SITUATION ET MOUVEMENTS DE L'EXERCICE				
IMMOBILISATIONS AMORTISSABLES	Valeur en début d'ex.	Augment. Dotations	Diminutions Sorties / Rep.	Valeur en fin d'exercice
Immobilisations incorporelles				
Frais d'établissement et de développement Total I				
Autres immobilisations incorporelles Total II	929	369	579	720
Immobilisations corporelles				
Terrains				
Constructions sur sol propre				
Constructions sur sol d'autrui				
Instal. générales, agenc. et aménag. constructions				
Installations techniques, matériel et outillage industriels				
Installations générales, agencements et aménagements divers				
Matériel de transport				
Matériel de bureau et informatique, mobilier	40 272	14 980	4 694	50 558
Emballages récupérables et divers				
Total III	40 272	14 980	4 694	50 558
TOTAL GENERAL (I + II + III)	41 202	15 349	5 273	51 278

Cadre B VENTILATION DES MOUVEMENTS AFFECTANT LA PROVISION POUR AMORT. DEROGATOIR							
Immobilisations amortissables	DOTATIONS			REPRISES			Mouvements nets amort. à fin d'exercice
	Différentiel de durée	Mode dégressif	Amortisse- ment fiscal exceptionnel	Différentiel de durée	Mode dégressif	Amortisse- ment fiscal exceptionnel	
Immo. incorporelles							
Frais d'établissm. Total I							
Aut. immo. incorp. Total II							
Immo. corporelles							
Terrains							
Constructions sur sol propre							
Constructions sur sol d'autrui							
Inst. gén., agenc. amén. const.							
Inst. techn., mat. outill. indus.							
Inst. gén., agenc., amén. divers							
Matériel de transport							
Mat. bureau, inform., mobilier							
Emballages récup. et divers							
Total III							
Frais acq. titres part. Total IV							
TOT. GEN. (I+II+III+IV)							

Cadre C MOUVEMENTS DE L'EXERCICE AFFECTANT LES CHARGES REPARTIES SUR PLUSIEURS EXERCICES	Montant net début d'ex.	Augmen- -tations	Dotations ex. aux amort.	Montant net en fin d'ex.
Frais d'émission d'emprunt à étaler	120	- 120		
Primes de remboursement des obligations				

ETAT DES CREANCES ET DES DETTES

Cadre A	ETAT DES CREANCES	Montant brut	A 1 an au plus	A plus d'1 an
De l'actif immobilisé				
Créances rattachées à des participations				
Prêts (1)				
Autres immobilisations financières				
		390	390	
De l'actif circulant				
Clients, usagers, adhérents douteux ou litigieux				
Autres créances clients, usagers, adhérents				
Créances représentatives de titres prêtés				
Personnel et comptes rattachés				
Sécurité sociale et autres organismes sociaux				
Impôts sur les bénéfices				
Taxe sur la valeur ajoutée				
Autres impôts taxes et versements assimilés				
Divers				
Confédération, fédération, union, associations affiliées				
Débiteurs divers				
Charges constatées d'avance				
	Total	38 115	38 115	

(1) Dont prêts accordés en cours d'exercice

(1) Dont remboursements obtenus en cours d'exercice

Cadre B	ETAT DES DETTES	Montant brut	A 1 an au plus	De 1 à 5 ans	A plus de 5 ans
Emprunts obligataires convertibles (1)					
Autres emprunts obligataires (1)					
Emprunts et dettes auprès d'établissements de crédit : (1)					
- à un an maximum à l'origine					
- à plus d'un an à l'origine					
	Emprunts et dettes financières diverses (1)	15 000	15 000		
	Fournisseurs et comptes rattachés	29 282	29 282		
	Personnel et comptes rattachés	16 678	16 678		
	Sécurité sociale et autres organismes sociaux	32 756	32 756		
Impôts sur les bénéfices					
Taxe sur la valeur ajoutée					
Obligations cautionnées					
	Autres impôts, taxes et versements assimilés	8 036	8 036		
Dettes sur immobilisations et comptes rattachés					
Confédération, fédération, union, associations affiliées					
Autres dettes					
Dettes représentatives de titres empruntés					
Produits constatés d'avance					
	Total	101 752	101 752		

(1) Emprunts souscrits en cours d'exercice

10 000

(1) Emprunts remboursés en cours d'exercice

13 874

LISTE DES FILIALES ET PARTICIPATIONS

(Articles R. 123-195 et R. 123-196 du code de commerce)

	Capital	Capitaux propres	Quote-part du capital détenue en pourcentage	Résultat du dernier exercice clos
A - RENSEIGNEMENTS DETAILLES CONCERNANT LES FILIALES ET PARTICIPATIONS				
1 - Filiales (plus de 50% du capital détenu)				
2 - Participations (de 10 à 50% du capital détenu)				
SCOP OPEN SCOP BILAN 31/08/12	46 000	5 869	10,870	- 40 131
B - RENSEIGNEMENTS GLOBAUX SUR LES AUTRES FILIALES ET PARTICIPATIONS				
1 - Filiales non reprises en A :				
a) françaises				
b) étrangères				
2 - Participations non reprises en A :				
a) françaises				
b) étrangères				



PRODUITS A RECEVOIR

(Articles R. 123-195 et R. 123-196 du code de commerce)

Produits à recevoir inclus dans les postes suivants du bilan	31/12/2012	31/12/2011
Créances rattachées à des participations		
Autres titres immobilisés		
Prêts		
Autres immobilisations financières		
Créances clients et comptes rattachés		
Autres créances	33 297	104 678
Valeurs mobilières de placement		
Disponibilités		
Total	33 297	104 678

CHARGES A PAYER

(Articles R. 123-195 et R. 123-196 du code de commerce)

Charges à payer incluses dans les postes suivants du bilan	31/12/2012	31/12/2011
Emprunts obligataires convertibles		
Autres emprunts obligataires		
Emprunts et dettes auprès des établissements de crédit		
Emprunts et dettes financières divers		
Dettes fournisseurs et comptes rattachés	- 9	13 427
Dettes fiscales et sociales	2 951	3 815
Dettes sur immobilisations et comptes rattachés		
Autres dettes :		
Total	2 942	17 242

PRODUITS ET CHARGES CONSTATES D'AVANCE

(Articles R. 123-195 et R. 123-196 du code de commerce)

Produits constatés d'avance	31/12/2012	31/12/2011
Produits d'exploitation		2 000
Produits financiers		
Produits exceptionnels		
Total		2 000

Charges constatées d'avance	31/12/2012	31/12/2011
Charges d'exploitation		
Charges financières		
Charges exceptionnelles		
Total		

TRANSFERTS DE CHARGES

(Articles R. 123-195 et R. 123-196 du code de commerce)

Nature des transferts de charges	Montant
Remboursement frais divers	183
Total	183

PRODUITS ET CHARGES EXCEPTIONNELS

(Articles R. 123-195 et R. 123-196 du code de commerce)

Produits exceptionnels	Montant	Imputé au compte
produits sur exercices antérieurs	1 438	7720000
produits de cession d'actif	3 090	7750000
quote part subvention investissement	6 756	7770000
Total	11 284	

Charges exceptionnelles	Montant	Imputé au compte
Charges sur exercices antérieurs	10 498	6720000
VNC des éléments d'actif cédés	3 090	6756000
Total	13 588	



TECHNOPÔLE
17A RUE DE LA PRESSE
42000 SAINT-ETIENNE
04 77 25 79 07 TELEPHONE
04 77 25 40 34 TELECOPIE

ZOOMACOM

7 Place Maréchal Foch
Au Comptoir Numérique
42000 ST ETIENNE

RAPPORT SPECIAL

DU COMMISSAIRE AUX COMPTES

SUR LES CONVENTIONS REGLEMENTEES

Réunion de l'organe délibérant relative à l'approbation des comptes de l'exercice clos le 31/12/2012

Pierre Billet

Frédéric Fournié

Hervé Granet

Raphaël Odin

Benoît Perin

Christophe Perrier

Philippe Perrin

Florence Rochon



SAS au capital de 145 000 euros
RCS Saint-Etienne 449 532 670 - TVA intracommunautaire FR 38 449 532 670
Société de Commissaires aux comptes membre de la Compagnie Régionale de Lyon
Membre du Groupement Euro Défi

Andrézieux-Bouthéon • Lyon • Saint-Etienne • Sainte-Sigolène • Sury-le-Comtal



RAPPORT SPECIAL
DU COMMISSAIRE AUX COMPTES
SUR LES CONVENTIONS REGLEMENTEES

Réunion de l'organe délibérant relative à l'approbation
des comptes de l'exercice clos le 31/12/2012

Aux adhérents,

En notre qualité de commissaire aux comptes de votre association, nous vous présentons notre rapport sur les conventions réglementées.

Il nous appartient de vous communiquer, sur la base des informations qui nous ont été données, les caractéristiques et les modalités essentielles des conventions dont nous avons été avisés ou que nous aurions découvertes à l'occasion de notre mission, sans avoir à nous prononcer sur leur utilité et leur bien-fondé ni à rechercher l'existence d'autres conventions. Il vous appartient, selon les termes de l'article R. 612-6 du Code de commerce, d'apprécier l'intérêt qui s'attachait à la conclusion de ces conventions en vue de leur approbation.

Nous avons mis en œuvre les diligences que nous avons estimé nécessaires au regard de la doctrine professionnelle de la Compagnie nationale des commissaires aux comptes relative à cette mission. Ces diligences ont consisté à vérifier la concordance des informations qui nous ont été données avec les documents de base dont elles sont issues.

CONVENTIONS SOUMISES A L'APPROBATION DE L'ORGANE DELIBERANT

En application de l'article R. 612-7 du Code de commerce, nous avons été avisés des conventions mentionnées à l'article L. 612-5 du Code de commerce qui ont été passées au cours de l'exercice écoulé :

Avec	Société OPENSCOP
Personne concernée	M. Yoann DURIAUX, M. David RECHATIN
Nature et objet	Mise à disposition de personnel
Modalités	OPENSCOP a mis à disposition de l'association ZOOMACOM un salarié sur la période de février et mars 2012 afin de pallier le départ d'un salarié au sein de l'association. La charge comptabilisée au cours de l'exercice s'élève à 2 948 € TTC.

.../...

Anciennes conventions qui se sont poursuivies :


Avec	Société OPENSCOP
Personne concernée	M. Yoann DURIAUX, M. David RECHATIN
Nature et objet	Facturation de prestations administratives
Modalités	Votre association met à disposition les services de sa secrétaire et de sa concierge à la société OPENSCOP. La refacturation de ces prestations est faite au taux horaire de 35 € TTC. Ces prestations se sont arrêtées à compter de novembre 2012 Le produit comptabilisé au cours de l'exercice s'élève à 7 700 €.

Avec	Société OPENSCOP
Personne concernée	M. Yoann DURIAUX, M. David RECHATIN
Nature et objet	Hébergement de ZOOMACOM par la société OPENSCOP : coworking exploitant.
Modalités	Depuis le 1 ^{er} juin 2011, votre association est hébergée par la société OPENSCOP qui prend en charge les dépenses d'hébergement (loyer, charges locatives, chauffage, électricité, eau, frais internet et téléphonie, nettoyage des locaux....) OPENSCOP refacturait 40 % de ces dépenses à ZOOMACOM soit 2 383 € TTC par mois. A compter de mars 2012, OPENSCOP refacture 33 % de ces dépenses soit 2 065 € TTC par mois La charge comptabilisée au cours de l'exercice s'élève à 25 416 € ttc.

Avec	Société OPENSCOP
Personne concernée	M. Yoann DURIAUX, M. David RECHATIN
Nature et objet	Prestations techniques d'animation d'évènements
Modalités	OPENSCOP réalise pour le compte de l'association ZOOMACOM des prestations d'animation d'évènements. La charge comptabilisée au cours de l'exercice s'élève à 14 631 € TTC.

Fait à Saint-Etienne, le 19 avril 2013

Pour AXENS AUDIT
Commissaire aux comptes



Pierre BILLET
Commissaire aux comptes



Annexe 3 :

Etude prévisionnelle 2013 et 2014

Charges			Produits		
	Montant TTC			Montant TTC	
Investissement	0 €	0%	Fonds Publics	320 300,00 €	92%
			Conseil Général - contrepartie feder	30 000,00 €	9%
Fonctionnement	338 302,61 €	100%	SEM - contrepartie feder	40 000,00 €	12%
Salaire + Charges	244 042,31 €	70%	FEDER - Fonds Européens	75 000,00 €	22%
Directeur / Chef de projets	81 911,52 €	24%	Conseil Général	130 000,00 €	37%
Chargé de missions	68 827,92 €	20%	VSE	15 300,00 €	4%
Chargé de missions	62 602,82 €	18%	GRA	30 000,00 €	9%
Poste Administratif (1/2 temps)	30 700,05 €	9%			
Frais généraux	32 031,18 €	9%	Auto-Financement	40 630,00 €	8%
Assurance	4 278,30 €	1%	Animations/Prestations	39 630,00 €	7%
Forfaits mobiles	1 439,28 €	0%	Formation Café Cyber	11 000,00 €	3%
Internet + fixe	693,60 €	0%	Animation Café Cyber	6 000,00 €	2%
Fourniture de bureau	3 800,00 €	1%	Projet emploi - Espace Ressource St-Just St-Rambert	5 000,00 €	2%
Frais de reception	500,00 €	0%	CNLAPS	3 000,00 €	1%
Achat matériel	5 000,00 €	1%	Fréquences Ecoles	4 000,00 €	1%
Frais bancaires	9 600,00 €	3%	Ecole des parents	4 000,00 €	1%
Coworking	6 720,00 €	2%	AFMSSER	2 000,00 €	1%
			Ecole des mines	1 500,00 €	0%
Déplacements :	13 472,12 €	4%	Maison des services du Pilat Rhodanien	1 000,00 €	0%
Crédit-Bail	2 580,12 €	1%	Mise à disposition de matériel	1 000,00 €	0%
Frais kilométriques	10 260,00 €	3%	CMA	900,00 €	0%
Frais de déplacement (titre de transport)	632,00 €	0%	Action été jeunes - CS La Talaudière	230,00 €	0%
Prestations extérieures :	48 757,00 €	14%	Cotisations / Adhésions	1 000,00 €	0%
Location site internet + assistance	2 992,56 €	1%			
Expert-comptable	9 179,40 €	3%			
Commissaire aux comptes	6 865,04 €	2%			
Communication et Technique	6 000,00 €	2%			

Plate-forme collaborative	18 720,00 €	5%			
L'auberge Numérique	5 000,00 €	1%			
Excédent (alloué à la dette)	22 627,39 €	3%			
Total	360 930,00 €	100%	Total	360 930,00 €	100%